

ಅಡಕಗಳು

ಅಧ್ಯಾಯ ಸಂಖ್ಯೆ	ವಿಷಯ	ಪುಟ ಸಂಖ್ಯೆ
1ಅ	ಪ್ರಗತಿ ಶ್ರೇಯಾಂಕ- ಜಿಲ್ಲಾವಾರು	1
1ಆ	ಪ್ರಗತಿ ಶ್ರೇಯಾಂಕ- ತಾಲ್ಲೂಕುವಾರು	2
1ಇ	ಪ್ರಗತಿ ಶ್ರೇಯಾಂಕ- ವಿಧಾನಸಭಾ ಕ್ಷೇತ್ರವಾರು (ಡಿಸೆಂಬರ್ 2015)	3
2ಅ	ಒಟ್ಟಾರೆ ಪ್ರಗತಿ ವರದಿ - ಜಿಲ್ಲಾವಾರು	4
2ಆ	ಒಟ್ಟಾರೆ ಪ್ರಗತಿ ವರದಿ- ಇಲಾಖಾವಾರು	5
2ಇ	ಅವಧಿ ಮೀರಿ ಬಾಕಿ- ಇಲಾಖಾ/ಸಂಸ್ಥೆವಾರು	6
2ಈ	ವಿಳಂಬ ವಿಲೇವಾರಿ ಪ್ರವೃತ್ತಿ (ಡಿಸೆಂಬರ್ 2015)- ಜಿಲ್ಲಾವಾರು	7
2ಉ	ವಿಳಂಬ ವಿಲೇವಾರಿ ಪ್ರವೃತ್ತಿ (ಡಿಸೆಂಬರ್ 2015)- ಇಲಾಖಾವಾರು	8
2ಊ	ತಿರಸ್ಕೃತ ಅರ್ಜಿಗಳ ಮಾಹಿತಿ (ಡಿಸೆಂಬರ್ 2015)- ಜಿಲ್ಲಾವಾರು	9
2ಋ	ತಿರಸ್ಕೃತ ಅರ್ಜಿಗಳ ಮಾಹಿತಿ (ಡಿಸೆಂಬರ್ 2015)- ಇಲಾಖಾವಾರು	10
2ಎ	7 ಹಾಗೂ 7ಕ್ಕಿಂತ ಹೆಚ್ಚು ಬಾರಿ ವಿಳಂಬ ಮಾಡಿರುವ ಕಛೇರಿಗಳು (ಡಿಸೆಂಬರ್ 2015)- ಜಿಲ್ಲಾವಾರು	11
2ಬ	7 ಹಾಗೂ 7ಕ್ಕಿಂತ ಹೆಚ್ಚು ಬಾರಿ ವಿಳಂಬ ಮಾಡಿರುವ ಕಛೇರಿಗಳು (ಡಿಸೆಂಬರ್ 2015)- ಇಲಾಖಾವಾರು	12
2ಐ	ಶೂನ್ಯ ವಿಳಂಬ ಹೊಂದಿರುವ ಕಛೇರಿಗಳು (ಡಿಸೆಂಬರ್ 2015ರ ಅಂತ್ಯಕ್ಕೆ)	13
2ಋ	ಶೂನ್ಯ ಸ್ವೀಕೃತಿ ಹೊಂದಿರುವ ಕಛೇರಿಗಳು (ಡಿಸೆಂಬರ್ 2015ರ ಅಂತ್ಯಕ್ಕೆ)	15
3	ಕರೆ ಕೇಂದ್ರದ ವರದಿ	17
3ಅ	ಕರೆಗಳ ವರದಿ (ಡಿಸೆಂಬರ್ 2015)- ಜಿಲ್ಲಾವಾರು	18
3ಆ	ಕರೆಗಳ ವರದಿ (ಡಿಸೆಂಬರ್ 2015)- ಇಲಾಖಾವಾರು	19
3ಇ	ದೂರುಗಳ ಸ್ಥಿತಿಗತಿ (ಡಿಸೆಂಬರ್ 2015ರ ಅಂತ್ಯಕ್ಕೆ)	20
3ಈ	ಪರಿಹಾರ ಧನ ಕೋರಿಕೆಯ ವರದಿ	21
3ಉ	ನಾಗರೀಕರ ಮರುಸ್ಪಂದನೆ- ಡಿಸೆಂಬರ್ 2015	22
4	ಘಟನೆಗಳು ಮತ್ತು ಪತ್ರಿಕಾ ವರದಿ	23

ಅಧ್ಯಾಯ 1ಅ: ಪ್ರಗತಿ ಶ್ರೇಯಾಂಕ- ಜಿಲ್ಲಾವಾರು

ಕ್ರ. ಸಂ.	ಜಿಲ್ಲೆ	ತೆಗಳ ಜಿಎಸ್‌ಟಿ ಸಂಖ್ಯೆ(ಎ)	ತೆಗಳ ವೆಲೆಯಾದ ಜಿಎಸ್‌ಟಿ ಸಂಖ್ಯೆ(ಬಿ)	% ಶೇಕಡ ವೆಳಂದಿತ ವೆಲೆವಾರೆ (ಸಿ)	ವೆಳಂದಿತ ವೆಲೆವಾರೆ ಶರೆಯಾಂಕ (ಡಿ)	ಒಂದೆ ಲಕ್ಷ ಸಂಖ್ಯೆನ ಗುಣವಾಗೆ ಜಿಎಸ್‌ಟಿ ರಸದೆ ಸಂಖ್ಯೆ(ಐ)	ಒಂದೆ ಲಕ್ಷ ಸಂಖ್ಯೆನ ಗುಣವಾಗೆ ಜಿಎಸ್‌ಟಿ ಸಂಖ್ಯೆ(ಐ)	ಅಂತಿಮ ಶರೆಯಾಂಕ (30%ರಷು ಪೆರಮು ಕುಯ (ಡಿ 70% ರಷು ಪೆರಮು ಕುಯುಎಫ್) ಅಕ್ಟೋಬರ್ 2015 ತೆಗಳ ಶರೆಯಾಂಕ	ಡಿಫೆಂಟ್ 2015 ತಿಂಗಳ ಶ್ರೇಯಾಂಕ	ಪೆರಮು
1	ಬೆಂಗಳೂರು	74351	75764	0.2	2	6195	1	1	2	↑
2	ಉಡಪಿ	56145	58025	0.1	1	5104	3	2	1	↓
3	ಉತ್ತರ ಕನ್ನಡ	61142	65998	0.2	2	4367	6	3	5	↑
4	ತುಮಕೂರು	120524	127653	0.9	6	4635	5	4	4	↔
5	ಬೆಂಗಳೂರು ಗ್ರಾಮಾಂತರ	48231	48696	2.2	16	5359	2	5	3	↓
6	ಕೋಲಾರ	70568	72174	2.3	17	4704	4	6	6	↔
7	ಗದಗ	41179	42100	1.6	10	4117	8	7	19	↑
8	ಬಾಗಲಕೋಟೆ	72463	73156	1.1	9	4025	9	8	7	↓
9	ಧಾರವಾಡ	69081	68276	1	7	3837	11	9	9	↔
10	ಬೆಂಗಳೂರು	401205	408649	3.1	22	4223	7	10	16	↑
11	ಹಾಸನ	64764	68832	2	12	3809	12	11	15	↑
12	ದಕ್ಷಿಣ ಕನ್ನಡ	78871	80184	2.5	18	3943	10	12	12	↔
13	ಬೆಳಗಾವಿ	155636	165329	1	7	3311	20	13	13	↔
14	ಜಿತ್ತೂರು ರೆಂಗ	52882	58746	0.7	5	3305	21	14	17	↑
15	ಶಿವಮೊಗ್ಗ	64568	70046	3.9	25	3798	13	15	8	↓
16	ಹಾವೇರಿ	49744	49709	2	12	3316	19	16	22	↑
17	ದಾವಣಗೆರೆ	56312	58183	0.3	4	2963	24	17	14	↓
18	ಕೊಪ್ಪಳ	16975	17126	2.9	21	3395	17	18	23	↑
19	ವೈಸೂರು	96727	101195	2.7	19	3335	18	19	27	↑
20	ರಾಮನಗರ	36025	38276	3.5	24	3602	16	20	10	↓
21	ಮಂಡ್ಯ	66447	71247	5.9	30	3691	14	21	11	↓
22	ಚುಕ್ಕಮಗಳೂರು	40207	41867	5	28	3655	15	22	20	↓
23	ಕೊಪ್ಪಳ	41689	43412	2.1	14	3206	22	23	29	↑
24	ಚಾಮರಾಜ ನಗರ	29616	33842	1.7	11	2961	25	24	21	↓
25	ಚಾಮರಾಜ ನಗರ	66641	70198	2.8	20	3173	23	25	18	↓
26	ಕಲಬುರ್ಗಿ	70122	75625	2.1	14	2804	28	26	24	↓
27	ಬಿದರ್	49497	57260	4.1	26	2911	26	27	25	↓
28	ಬಳ್ಳಾರಿ	72610	76923	4.3	27	2904	27	28	30	↑
29	ಯಾದಗಿರಿ	29296	31674	3.2	23	2663	30	29	28	↓
30	ರಾಯಚೂರು	50799	54332	5.3	29	2673	29	30	26	↓

31/12/2015 ರಂದು 12:00:00 ರಂದು ದಾಖಲೆಗಳಂತೆ

ಟಿಪ್ಪಣಿ

↔ : ಕಳೆದ ತಿಂಗಳಿನಂತೆ

↑ : ಏರಿರುವುದು

↓ : ಇಳಿಮುಖ

ಅಧ್ಯಾಯ 1೮: ಪ್ರಗತಿ ಶ್ರೇಯಾಂಕ- ತಾಲ್ಲೂಕುವಾರು

ಮೊದಲ 10 ಶ್ರೇಯಾಂಕ ಪಡೆದಿರುವ ತಾಲ್ಲೂಕುಗಳ ಪಟ್ಟಿ

ಕ್ರ.ಸ.	ಜಿಲ್ಲೆ	ತಾಲ್ಲೂಕು	ತಿಂಗಳನ್ನೆಲ್ಲ ಸ್ವೀಕರಿಸಲಾದ ಅರ್ಜಿಗಳು (ಎ)	ತಿಂಗಳನ್ನೆಲ್ಲ ವಿಲೇವಾರಿ ಯಾದ ಅರ್ಜಿಗಳು (ಬಿ)	ತಿಂಗಳನ್ನೆಲ್ಲ ವಿಳಂಬವಾಗಿ ವಿಲೇವಾರಿ ಮಾಡಿದ ಅರ್ಜಿಗಳ ಶೇಕಡಾವಾರು ಪ್ರಮಾಣ (ಸಿ)	ವಿಳಂಬವಾಗಿ ವಿಲೇವಾರಿ ಮಾಡಿದ ಅರ್ಜಿಗಳ ಶೇಕಡಾವಾರು ಶ್ರೇಣಿವಾರು (ಡಿ)	ಸ್ವೀಕೃತಿಗಳು 10 ಸಾವಿರ ಜನಸಂಖ್ಯಾ ಪ್ರದೇಶ (ಇ)	ಶ್ರೇಣಿವಾರು 10 ಸಾವಿರ ಜನಸಂಖ್ಯಾ ಪ್ರದೇಶ (ಎಫ್)	ಅಂತಿಮ ಶ್ರೇಯಾಂಕ (30%ರಷ್ಟು ಪ್ರಾಮುಖ್ಯ (ಡಿ) 70%ರಷ್ಟು ಪ್ರಾಮುಖ್ಯ (ಎಫ್))
1	ಉತ್ತರಕನ್ನಡ	ಅಂಕೋಲಾ	7804	7958	0	2	780	8	1
2	ಚಿಕ್ಕಬಳ್ಳಾಪುರ	ಚಿಕ್ಕಬಳ್ಳಾಪುರ	25577	27754	0.1	14	1217	6	2
3	ಉತ್ತರಕನ್ನಡ	ಹಳಿಯಾಲ್	7927	9040	0.2	16	720	9	3
4	ಉತ್ತರಕನ್ನಡ	ಕಾರವಾರ	16141	16512	0.2	21	1076	7	4
5	ಉಡುಪಿ	ಉಡುಪಿ	32011	33002	0	3	571	20	5
6	ತುಮಕೂರು	ತಿಪಟೂರು	14428	15598	0.4	33	655	11	6
7	ದಕ್ಷಿಣ ಕನ್ನಡ	ಪುತ್ತೂರು	15148	15360	0.1	12	541	24	7
8	ಧಾರವಾಡ	ಹುಬ್ಬಳ್ಳಿ	24118	23373	0.8	62	1722	4	8
9	ಚಿಕ್ಕಬಳ್ಳಾಪುರ	ಸಿದ್ದಲಹಳ್ಳಿ	12133	10276	0.4	32	577	18	9
10	ಧಾರವಾಡ	ಧಾರವಾಡ	32883	32824	1	69	1370	5	10

31/12/2015 ರಂದು 12:00:00 ರಂದು ದಾಖಲೆಗಳಂತೆ

ಟಿಪ್ಪಣಿ: ಉತ್ತರ ಕನ್ನಡ ಜಿಲ್ಲೆಯ ಅಂಕೋಲಾ ತಾಲ್ಲೂಕು ಮೊದಲ ಶ್ರೇಯಾಂಕ ಗಳಿಸಿದೆ ಮತ್ತು ಚಿಕ್ಕಬಳ್ಳಾಪುರ ಜಿಲ್ಲೆಯ ಚಿಕ್ಕಬಳ್ಳಾಪುರ ತಾಲ್ಲೂಕು ಎರಡನೇ ಶ್ರೇಯಾಂಕ ಗಳಿಸಿದೆ.

ಕೊನೆಯ 10 ಶ್ರೇಯಾಂಕ ಪಡೆದಿರುವ ತಾಲ್ಲೂಕುಗಳ ಪಟ್ಟಿ

ಕ್ರ.ಸ.	ಜಿಲ್ಲೆ	ತಾಲ್ಲೂಕು	ತಿಂಗಳನ್ನೆಲ್ಲ ಸ್ವೀಕರಿಸಲಾದ ಅರ್ಜಿಗಳು (ಎ)	ತಿಂಗಳನ್ನೆಲ್ಲ ವಿಲೇವಾರಿ ಯಾದ ಅರ್ಜಿಗಳು (ಬಿ)	ತಿಂಗಳನ್ನೆಲ್ಲ ವಿಳಂಬವಾಗಿ ವಿಲೇವಾರಿ ಮಾಡಿದ ಅರ್ಜಿಗಳ ಶೇಕಡಾವಾರು ಪ್ರಮಾಣ (ಸಿ)	ವಿಳಂಬವಾಗಿ ವಿಲೇವಾರಿ ಮಾಡಿದ ಅರ್ಜಿಗಳ ಶೇಕಡಾವಾರು ಶ್ರೇಣಿವಾರು (ಡಿ)	ಸ್ವೀಕೃತಿಗಳು 10 ಸಾವಿರ ಜನಸಂಖ್ಯಾ ಪ್ರದೇಶ (ಇ)	ಶ್ರೇಣಿವಾರು 10 ಸಾವಿರ ಜನಸಂಖ್ಯಾ ಪ್ರದೇಶ (ಎಫ್)	ಅಂತಿಮ ಶ್ರೇಯಾಂಕ (30%ರಷ್ಟು ಪ್ರಾಮುಖ್ಯ (ಡಿ) 70%ರಷ್ಟು ಪ್ರಾಮುಖ್ಯ (ಎಫ್))
1	ಕೊಡಗು	ವೀರಾಜ್‌ಪೇಟೆ	4107	3754	4.2	144	205	157	168
2	ಕೊಡಗು	ಸೋಮವಾರ್ ಪೇಟೆ	3929	4214	3	130	196	164	169
3	ಕೊಪ್ಪಳ	ಯಲಬುರ್ಗ	4240	4629	2.3	111	163	175	170
4	ಬಳ್ಳಾರಿ	ಹಗರಿಬೊಮ್ಮನಹಳ್ಳಿ	3892	4217	5.7	158	204	158	171
5	ಕಲಬುರಗಿ	ಚಿತ್ತಾಪುರ್	7212	8274	2.9	128	180	173	172
6	ಮೈಸೂರು	ತಿರುಮಕುಂಡಲ ನರಸೀಪುರ	5929	7375	6.4	166	204	159	173
7	ಬೀದರ್	ಬೀದರ್	5129	6648	5	154	189	169	174
8	ರಾಯಚೂರು	ಮಾನ್ವಿ	7314	8134	10.2	173	197	163	175
9	ಚಿಕ್ಕಮಗಳೂರು	ನರಸಿಂಹರಾಜಪುರ	1120	1251	14.1	175	186	170	176
10	ಬಳ್ಳಾರಿ	ಸಂಡೂರ್	3901	4385	8.8	171	144	177	177

31/12/2015 ರಂದು 12:00:00 ರಂದು ದಾಖಲೆಗಳಂತೆ

ಟಿಪ್ಪಣಿ: ಕೊನೆಯ ಶ್ರೇಯಾಂಕದ ತಾಲ್ಲೂಕುಗಳು ರಾಜ್ಯಾದ್ಯಂತ ಹರಡಿವೆ. ಈ ತಾಲ್ಲೂಕುಗಳಲ್ಲಿ ಸ್ವೀಕೃತಿ ಅರ್ಜಿಗಳ ಪ್ರಮಾಣವು ಕಡಿಮೆ ಇದ್ದು ವಿಳಂಬ ವಿಲೇವಾರಿ ಪ್ರಮಾಣವು ಹೆಚ್ಚಾಗಿರುತ್ತದೆ.

ಅಧ್ಯಾಯ 1ಇ: ಪ್ರಗತಿ ಶ್ರೇಯಾಂಕ-ವಿಧಾನಸಭಾ ಕ್ಷೇತ್ರವಾರು ಡಿಸೆಂಬರ್ 2015 (ಮೊದಲ 25)

ಕ್ರ.ಸ.	ವಿಧಾನ ಸಭಾ ಕ್ಷೇತ್ರ	ಮಾಹೆಯಲ್ಲಿ ಸ್ವೀಕರಿಸಲಾದ ಅರ್ಜಿಗಳು (ಎ)	ಮಾಹೆಯಲ್ಲಿ ವಿಲೇವಾರಿ ಯಾದ ಅರ್ಜಿಗಳು (ಬಿ)	ಮಾಹೆಯಲ್ಲಿ ವಿಳಂಬವಾಗಿ ವಿಲೇವಾರಿ ಮಾಡಿದ ಅರ್ಜಿಗಳ ಶೇಕಡಾವಾರು ಪ್ರಮಾಣ (ಸಿ)	ವಿಳಂಬವಾಗಿ ವಿಲೇವಾರಿ ಮಾಡಿದ ಅರ್ಜಿಗಳ ಶೇಕಡಾವಾರು ಶ್ರೇಣಿವಾರು (ಡಿ)	ಸ್ವೀಕೃತಿಗಳು ಒಂದು ಲಕ್ಷದ ಜನಸಂಖ್ಯಾ ಪ್ರದೇಶ (ಇ)	ಶ್ರೇಣಿವಾರು ಒಂದು ಲಕ್ಷದ ಜನಸಂಖ್ಯಾ ಪ್ರದೇಶ (ಎಫ್)	ಅಂತಿಮ ಶ್ರೇಯಾಂಕ (30%ರಷ್ಟು ಪ್ರಾಮುಖ್ಯ (ಡಿ) 70%ರಷ್ಟು ಪ್ರಾಮುಖ್ಯ (ಎಫ್)
1	ಉಡುಪಿ	30945	31672	0	1	1237	4	1
2	ಚಾಮರಾಜಪೇಟೆ	29179	29108	0.1	4	1080	6	2
3	ಚಿಕ್ಕಬಳ್ಳಾಪುರ	26580	28778	0.1	4	1022	7	3
4	ಗಾಂಧಿನಗರ	61792	61369	0.3	29	2206	2	4
5	ಕಾರವಾರ	23948	24473	0.2	21	921	11	5
6	ಹುಬ್ಬಳ್ಳಿ-ಧಾರವಾಡ	22004	21549	0.4	37	758	16	6
7	ಇಜಾಪುರ	28463	28820	0.7	70	948	10	7
8	ತಿಪಟೂರು	14428	15598	0.4	37	655	27	8
9	ಕುಂದಾಪುರ	12097	12439	0.1	4	525	42	9
10	ಪುತ್ತೂರು	13080	13139	0.1	4	503	46	10
11	ಕುಮಟ	11006	11915	0.1	4	500	47	11
12	ಚಿಕ್ಕೊಡಿ	18129	18766	0.6	56	671	25	12
13	ದಾವಣಗೆರೆ-ದಕ್ಷಿಣ	11445	11064	0.1	4	476	49	13
14	ದಾವಣಗೆರೆ-ಉತ್ತರ	15939	17048	0.4	37	569	35	14
15	ಚಿತ್ರದುರ್ಗ	18594	19201	0.6	56	619	29	15
16	ಗೌರಿಬಿದನೂರು	11731	12110	0.1	4	469	52	16
17	ತುಮಕೂರು-ನಗರ	29815	31516	1.4	108	993	8	17
18	ಚಿಂತಮಣಿ	14065	14622	0.3	29	520	43	18
19	ಬಿ.ಐ.ಎಮ್. ಲೇಔಟ್	24836	25237	0.8	78	689	23	19
20	ಮದುಗಿರಿ	13151	14361	0.6	56	571	34	20
21	ಸಿದ್ದಪಟ್ಟ	12901	10998	0.4	37	516	44	21
22	ಹಾವೇರಿ	17515	17548	0.7	70	603	31	22
23	ಹುಕ್ಕೇರಿ	12387	13312	0.3	29	476	49	23
24	ಜಮಖಂಡಿ	17867	17911	0.9	88	687	24	24
25	ಬೈಲಹೊಂಗಲ	9877	10206	0.1	4	411	60	25

31/12/2015 ರಂದು 12:00:00 ರಂದು ದಾಖಲೆಗಳಂತೆ

ಅಧ್ಯಾಯ 2ಅ: ಒಟ್ಟಾರೆ ಪ್ರಗತಿ ವರದಿ- ಜಿಲ್ಲಾವಾರು

ಜಿಲ್ಲೆ	ಅರ್ಜಿ ಸಂಖ್ಯೆ				ಅವಿಲಂಬ - 1 ಸ್ಥಿತಿ				ಅವಿಲಂಬ - 2 ಸ್ಥಿತಿ				ಅವಧಿ ಮೀರಿ ಬಾಕಿ
	ಒಟ್ಟಾರೆ ಸ್ವೀಕೃತಿ	ವಿಲೇವಾರಿ	ಅನುಮೋದನೆ	ತಿರಸ್ಕೃತಗಳ ಸಂಖ್ಯೆ	ಒಟ್ಟಾರೆ ಸ್ವೀಕೃತಿ	ವಿಲೇವಾರಿ	ಅನುಮೋದನೆ	ತಿರಸ್ಕೃತಗಳ ಸಂಖ್ಯೆ	ಒಟ್ಟಾರೆ ಸ್ವೀಕೃತಿ	ವಿಲೇವಾರಿ	ಅನುಮೋದನೆ	ತಿರಸ್ಕೃತಗಳ ಸಂಖ್ಯೆ	
ಬೆಂಗಳೂರು	16748784	16657539	15594232	1055412	431	282	237	45	11	7	5	2	6216
ಮೈಸೂರು	4719381	4689775	4465426	222826	45	44	24	20	0	0	0	0	979
ತುಮಕೂರು	4903422	4868202	4573301	293383	44	41	31	10	1	0	0	0	935
ವಿಜಯಪುರ	3212871	3184736	3006568	177429	30	26	7	19	1	1	0	1	774
ರಾಯಚೂರು	2906654	2883237	2720443	162167	109	109	54	55	54	54	54	0	734
ಚಿಕ್ಕಮಗಳೂರು	1858265	1844954	1699068	145373	14	10	4	6	2	2	2	0	619
ಮಂಡ್ಯ	3514045	3487103	3269921	215984	30	16	8	8	1	1	1	0	582
ಬೆಳಗಾವಿ	6559571	6521896	6162454	357740	71	58	35	23	2	2	0	2	575
ಹಾವೇರಿ	2264086	2244171	2117137	126283	10	10	4	6	0	0	0	0	404
ಕಲಬುರಗಿ	3578621	3551389	3366744	183940	60	59	29	30	4	4	1	3	351
ಛೇದರ್	2369176	2348711	2107742	240091	60	54	13	41	2	2	0	2	346
ರಾಮನಗರ	1955361	1943275	1857334	85561	9	8	3	5	0	0	0	0	266
ಬೆಂಗಳೂರು ಗ್ರಾಮಾಂತರ	1704783	1691409	1600582	89734	27	22	21	1	0	0	0	0	247
ದಕ್ಷಿಣ ಕನ್ನಡ	3345430	3320856	3196834	122440	8	7	3	4	0	0	0	0	244
ಶಿವಮೊಗ್ಗ	2740172	2720332	2547662	171754	21	15	9	6	0	0	0	0	237
ಬಾಗಲಕೋಟೆ	2887570	2866783	2750416	115394	20	20	2	18	2	2	0	2	232
ಬಳ್ಳಾರಿ	3608735	3586443	3408467	177321	65	56	29	27	6	5	0	5	220
ಧಾರವಾಡ	2909952	2890974	2757123	132731	40	39	1	38	29	29	0	29	204
ಕೋಲಾರ	2773241	2757721	2604177	151482	40	38	20	18	3	3	0	3	195
ಹಾಸನ	3305673	3280782	3076170	203914	24	22	10	12	0	0	0	0	180
ಯಾದಗಿರಿ	1538004	1524290	1452581	71632	16	16	7	9	1	1	0	1	163
ಕೊಡಗು	813892	807916	766306	41374	3	3	1	2	0	0	0	0	130
ಕೊಪ್ಪಳ	2108989	2095042	2001835	92604	8	4	1	3	0	0	0	0	107
ಚಿತ್ರದುರ್ಗ	2616193	2600602	2455665	144559	19	19	7	12	1	1	0	1	102
ಚಾಮರಾಜನಗರ	1612860	1601987	1520512	81219	21	21	14	7	0	0	0	0	65
ಗದಗ	1743849	1731580	1662472	68744	9	8	5	3	0	0	0	0	63
ಚಿಕ್ಕಬಳ್ಳಾಪುರ	2601524	2579121	2429153	148133	32	29	16	13	0	0	0	0	59
ದಾವಣಗೆರೆ	2952913	2931015	2751555	178866	144	141	14	127	39	24	0	24	29
ಉತ್ತರ ಕನ್ನಡ	2461495	2438938	2364527	73790	16	16	10	6	1	1	0	1	22
ಉಡುಪಿ	1916703	1902381	1851261	50086	15	15	12	3	1	1	1	0	10
ಒಟ್ಟು	98232215	97553160	92137668	5381966	1441	1208	631	577	161	140	64	76	15290

31/12/2015 ರಂದು 12:00:00 ರಂದು ದಾಖಲೆಗಳಂತೆ

ಅಧ್ಯಾಯ 2ಆ: ಒಟ್ಟಾರೆ ಪ್ರಗತಿ ವರದಿ- ಇಲಾಖಾವಾರು

ಇಲಾಖೆ	ಅರ್ಜಿ ಸಂಖ್ಯೆ				ಅಪೀಲು - 1 ಸ್ಥಿತಿ				ಅಪೀಲು -2 ಸ್ಥಿತಿ				ಅವಧಿ ಮೀರಿ ಬಾಕಿ
	ಒಟ್ಟಾರೆ ಸ್ವೀಕೃತಿ	ವಿಲೇವಾರಿ	ಅನುಮೋದನೆ	ತಿರಸ್ಕೃತಗಳ ಸಂಖ್ಯೆ	ಒಟ್ಟಾರೆ ಸ್ವೀಕೃತಿ	ವಿಲೇವಾರಿ	ಅನುಮೋದನೆ	ತಿರಸ್ಕೃತಗಳ ಸಂಖ್ಯೆ	ಒಟ್ಟಾರೆ ಸ್ವೀಕೃತಿ	ವಿಲೇವಾರಿ	ಅನುಮೋದನೆ	ತಿರಸ್ಕೃತಗಳ ಸಂಖ್ಯೆ	
ಕಂದಾಯ ಇಲಾಖೆ	53305339	52827358	48956336	3861245	1185	1032	526	506	146	130	60	70	6345
ಒಳಾಡಳಿತ	4048600	4008181	3923227	83645	16	6	1	5	0	0	0	0	3499
ಪ್ರಾಥಮಿಕ ಮತ್ತು ಮಾಧ್ಯಮಿಕ ಶಿಕ್ಷಣ ಇಲಾಖೆ	468503	460108	431281	28662	52	34	8	26	3	3	0	3	1646
ಆ.ಡಿ.ಪಿ.ಆರ್	4329087	4305323	4190448	109865	100	76	48	28	8	4	2	2	1268
ಸಾರಿಗೆ ಇಲಾಖೆ	18260514	18172948	17785435	383648	7	5	1	4	0	0	0	0	1101
ಆರೋಗ್ಯ ಮತ್ತು ಕುಟುಂಬ ಕಲ್ಯಾಣ	1003602	1001040	988418	12067	0	0	0	0	0	0	0	0	430
ಅರಣ್ಯಪರಿಸರ ಮತ್ತು ಜೀವಶಾಸ್ತ್ರ (ಪರಿಸರ) ಇಲಾಖೆ	5945	5317	4378	932	0	0	0	0	0	0	0	0	304
ನಗರಾಭಿವೃದ್ಧಿ	3317790	3299158	3138798	158751	67	48	43	5	3	2	2	0	242
ಕಾರ್ಮಿಕ ಇಲಾಖೆ	675179	670160	660678	9228	0	0	0	0	0	0	0	0	94
ಪಶು ಸಂಗೋಪನೆ ಮತ್ತು ಮನೆ ಗಾಂಜಿ	10441	9716	9236	479	0	0	0	0	0	0	0	0	85
ಮಕ್ಕಳ ಮತ್ತು ಕಲ್ಯಾಣ	907289	906090	904520	890	0	0	0	0	0	0	0	0	71
ಆಹಾರ ಮತ್ತು ನಾಗರೀಕ ಸರಬರಾಜು	4060077	4059492	4006430	51580	2	2	2	0	1	1	0	1	41
ಉನ್ನತ ಶಿಕ್ಷಣ	178354	177561	174757	2648	1	0	0	0	0	0	0	0	38
ಸಹಕಾರ ಇಲಾಖೆ	55842	54095	52302	1759	0	0	0	0	0	0	0	0	35
ವಸತಿ ಇಲಾಖೆ	9319	9211	9054	156	0	0	0	0	0	0	0	0	26
ವಾಣಿಜ್ಯ ಮತ್ತು ಕೈಗಾರಿಕೆ ಇಲಾಖೆ	161358	161244	154216	7023	2	0	0	0	0	0	0	0	18
ನೆ.ಆ.ಸ.ಇ	1151	1135	1135	0	0	0	0	0	0	0	0	0	16
ಲೋಕೋಪಯೋಗಿ, ಬಂದರು ಮತ್ತು ಒಳನಾಡು ಜಲಸಾರಿಗೆ	1297	1282	1212	69	0	0	0	0	0	0	0	0	9
ತೋಟಗಾರಿಕೆ	27419	27294	26901	393	0	0	0	0	0	0	0	0	7
ಕನಡ ಮತ್ತು ಸಂಸ್ಕೃತಿ ಇಲಾಖೆ	3293	3281	2465	809	0	0	0	0	0	0	0	0	6
ಆರ್ಥಿಕ ಇಲಾಖೆ	7401387	7392742	6716022	668113	9	5	2	3	0	0	0	0	5
ಯುವ ಸಬಲೀಕರಣ ಮತ್ತು ಕ್ರೀಡೆ ಇಲಾಖೆ	429	424	419	4	0	0	0	0	0	0	0	0	4
ಹಿರಿಯ ವಯಸ್ಸಿನ ವ್ಯಕ್ತಿಗಳ ಕಲ್ಯಾಣ	0	0	0	0	0	0	0	0	0	0	0	0	0
ಜಲ ಸಂಪನ್ಮೂಲ	0	0	0	0	0	0	0	0	0	0	0	0	0
ಒಟ್ಟು	98232215	97553160	92137668	5381966	1441	1208	631	577	161	140	64	76	15290

31/12/2015 ರಂದು 12:00:00 ರಂದು ದಾಖಲೆಗಳಂತೆ

ಅಧ್ಯಾಯ 2ಇ: ಅವಧಿ ಮೀರಿ ಬಾಕಿ - ಇಲಾಖಾ/ಸಂಸ್ಥೆವಾರು

ಕ್ರ.ಸಂ.	ಇಲಾಖೆ	ಒಟ್ಟಾರೆ ಡಿಎಸ್ ನೆ ರನೇದಿಗಳ ಸಂಖ್ಯೆ	ಒಟ್ಟಾರೆ ವಿಲೇವಾರಿಯಾದ ರನೇದಿಗಳ ಸಂಖ್ಯೆ	ನೆಗದಿ ಪಡೆದಿದ್ದ ದಿನಾಂಕದ ನಂತರ ಬಾಕಿ ಇರುವ ಸಂಖ್ಯೆ
1	ಕಂದಾಯ ಇಲಾಖೆ	45556044	45097322	5110
2	ಒಳಾಡಳಿತ ಇಲಾಖೆ	4036991	3996576	3495
3	ಗ್ರಾಮೀಣಾಭಿವೃದ್ಧಿ ಮತ್ತು ಪಂಚಾಯತ್ ರಾಜ್ ಇಲಾಖೆ	4329087	4305323	1268
4	ಸಾರ್ವಜನಿಕ ಶಿಕ್ಷಣ ಇಲಾಖೆ	280720	273266	1144
5	ನೋಂದಣಿ ಮತ್ತು ಮತದಾರರ ಇಲಾಖೆ	5873600	5869300	986
6	ಸಾರಿಗೆ ಇಲಾಖೆ	13494818	13408025	969
7	ಪದವಿ ಪೂರ್ವಶಿಕ್ಷಣ ಇಲಾಖೆ	138745	138000	413
8	ಕರ್ನಾಟಕ ರಾಜ್ಯಮಾಲೀನಿಯು ತೊ ಮು ದಳಿ	5463	4854	299
9	ಔಷಧಗಳ ನಿಯಂತ್ರಣ ಇಲಾಖೆ	36949	36104	264
10	ಭೂಮಾಪನ ಮತ್ತು ಭೂಕರಿಯ ಇಲಾಖೆ	1875572	1860595	249
11	ಆರೋಗ್ಯ ಮತ್ತು ಕುಟುಂಬ ಕಲ್ಯಾಣ ಇಲಾಖೆ	962680	960973	163
12	ನೋಂದಣಿ ಮತ್ತು ಮತದಾರರ ಇಲಾಖೆ	29455	29136	93
13	ಕರ್ನಾಟಕ ರಾಜ್ಯ ಸಾರಿಗೆ ಸಂಸ್ಥೆ	464401	463945	92
14	ಪಶುಸಂಗೋಪನೆ ಮತ್ತು ಮೀನುಗಾರಿಕೆ ಇಲಾಖೆ	10441	9716	85
15	ಆಯುಕ್ತ ಮತ್ತು ಮತದಾರರ ಇಲಾಖೆ, ಸಾ.ಶಿ.ಆ	2201	2118	83
16	ಕಾರ್ವೆಟ್ ಇಲಾಖೆ	631763	628464	73
17	ಪಟ್ಟಣ ಪುರಸಭೆ	864837	860549	73
18	ನಗರ ಸಭೆ	1247910	1240847	45
19	ಅಹಾರ ಮತ್ತು ನಾಗರೀಕ ಸರಬರಾಜು ಇಲಾಖೆ	4060077	4059492	41
20	ವಿಶೇಷ ತನಿಖೆ ಹಾಗೂ ಹಿರಿಯ ನಾಗರಿಕರ ಸುಲೇಚಕರಣ ಇಲಾಖೆ	481902	481247	39
21	ಸಾರಿಗೆ ಸಂಸ್ಥೆಗಳು (ಕ.ರಾ.ರ.ಸಾ.ಸಂ)	1960498	1960305	38
22	ಮಹಿಳಾ ಮತ್ತು ಮಕ್ಕಳ ಕಲ್ಯಾಣ ಇಲಾಖೆ	425381	424839	32
23	ವಿಶೇಷ ತನಿಖೆಯ ಪರಿಶೀಲನೆ ವಿಭಾಗ	134738	134140	32
24	ಕೃಷಿ ಮಾರಾಟ ಇಲಾಖೆ	26325	25569	30
25	ಕರ್ನಾಟಕ ಗೃಹ ಮಂಡಳಿ	8643	8537	26
26	ವಾಣಿಜ್ಯಬೆಂಕಿ ಇಲಾಖೆ	161358	161244	18
27	ಪಟ್ಟಣ ಪಂಚಾಯತಿ	293029	291813	16
28	ನೋಂದಣಿ ಮತ್ತು ಆಡಳಿತ ಸ ಧಾರಣಿ ಇಲಾಖೆ	1151	1135	16
29	ಕಾರ್ಖಾನೆಗಳು, ಬಾಯ್ಲಿಗಳು, ಕೈಗಾರಿಕಾ ಸ ರಕ್ಷಣೆ ಮತ್ತು ಆರೋಗ್ಯ	36770	35309	15
30	ಬೆಂಗಳೂರು ಅಭಿವೃದ್ಧಿ ಪ್ರಾಧಿಕಾರ	6815	6800	10
31	ಲೋಕೋಪಯೋಗಿ, ಬುದ್ಧಿ ಮತ್ತು ಮತದಾರರ ಇಲಾಖೆ	1297	1282	9
32	ರೇಷ್ಮೆ ಇಲಾಖೆ	27419	27294	7
33	ಕನಕ ಮತ್ತು ಸಂಸ್ಕೃತಿ ಇಲಾಖೆ	2031	2025	6
34	ಸಾರ್ವಜನಿಕ ಗ್ರಂಥಾಲಯ ಇಲಾಖೆ	46831	46722	6
35	ನೌಕರರ ರಾಜ್ಯ ವಿಮಾ ವೈದ್ಯಕೀಯ ಸೇವೆಗಳು	6642	6381	6
36	ವಾಣಿಜ್ಯಬೆಂಕಿ ಇಲಾಖೆ	7396819	7388192	5
37	ನೋಂದಣಿ ಮತ್ತು ಮತದಾರರ / ಸಾರ್ವಜನಿಕ ಪರಿಶೀಲನೆ ಬಿ.ಬಿ.ಎಂ.ಪಿ ಹೊರತ ಪಡಿಸಿ	564820	560823	5
38	ಸಹಕಾರ ಸಂಘಗಳ ನಿಯಂತ್ರಣ ಕಛೇರಿ	29421	28430	5
39	ಅರಣ್ಯ ಇಲಾಖೆ	482	460	5
40	ಉನ್ನತ ಶಿಕ್ಷಣ ಇಲಾಖೆಯ - "ಕಾಲೇಜು ಶಿಕ್ಷಣ ಇಲಾಖೆ"	20739	20731	4
41	ಅಗಿನಿಶಾಮಕ ಇಲಾಖೆ	11609	11605	4
42	ಯುವ ಸಬಲೀಕರಣ ಮತ್ತು ಕ್ರೀಡೆ ಇಲಾಖೆ	429	424	4
43	ಆಯುಷ್ ಇಲಾಖೆ	3973	3961	3
44	ವಾಯು ಯುನೈಟೆಡ್ ರಾಜ್ಯ ಸಾರಿಗೆ ಸಂಸ್ಥೆ	738028	737980	2
45	ತಾಂತ್ರಿಕ ಶಿಕ್ಷಣ ಇಲಾಖೆ	2222	2042	1
46	ವಿಶೇಷ ತನಿಖೆಯ ವಿಭಾಗ	4888	4887	1
	ಒಟ್ಟು			15290

ಅಧ್ಯಾಯ 2ಕೆ: ವಿಳಂಬ ವಿಲೇವಾರಿ ಪ್ರವೃತ್ತಿ (ಡಿಸೆಂಬರ್ 2015) - ಜಿಲ್ಲಾವಾರು

ಕ್ರ.ಸ.	ಜಿಲ್ಲೆ	ತಿಂಗಳಿನಲ್ಲಿ ವಿಲೇವಾರಿಯಾದ ಅರ್ಜಿಗಳು (ಎ)	1-3 ದಿನಗಳು	4-7 ದಿನಗಳು	8-14 ದಿನಗಳು	15-30 ದಿನಗಳು	30 ಕ್ಕಿಂತ ಹೆಚ್ಚು ದಿನದಿಂದ ಬಾಕಿ	ಒಟ್ಟು (ಐ)	ವಿಳಂಬ ವಿಲೇವಾರಿ ಪ್ರಮಾಣ (ಐ/ಎ)%
1	ಮಂಡ್ಯ	71247	3155	530	269	204	68	4226	5.93%
2	ರಾಯಚೂರು	54332	2163	502	112	56	61	2894	5.33%
3	ಚಿಕ್ಕಮಗಳೂರು	41867	1351	342	187	120	103	2103	5.02%
4	ಬಳ್ಳಾರಿ	76923	2423	521	183	77	66	3270	4.25%
5	ಬೀದರ್	57260	2015	137	72	66	52	2342	4.09%
6	ಶಿವಮೊಗ್ಗ	70046	1512	709	359	92	81	2753	3.93%
7	ರಾಮನಗರ	38276	1121	123	57	21	9	1331	3.48%
8	ಯಾದಗಿರಿ	31674	678	187	130	17	16	1028	3.25%
9	ಬೆಂಗಳೂರು	408649	7354	2280	1242	890	870	12636	3.09%
10	ಕೊಡಗು	17126	461	19	4	8	4	496	2.90%
11	ವಿಜಯಪುರ	70198	1162	433	219	86	54	1954	2.78%
12	ಮೈಸೂರು	101195	1622	355	300	193	284	2754	2.72%
13	ದಕ್ಷಿಣ ಕನ್ನಡ	80184	1596	236	87	53	22	1994	2.49%
14	ಕೋಲಾರ	72174	1172	260	116	90	58	1696	2.35%
15	ಬೆಂಗಳೂರು ಗ್ರಾಮಾಂತರ	48696	895	109	66	18	7	1095	2.25%
16	ಕೊಪ್ಪಳ	43412	744	101	27	30	30	932	2.15%
17	ಕಲಬುರಗಿ	75625	857	481	119	56	44	1557	2.06%
18	ಹಾವೇರಿ	49709	624	212	164	14	2	1016	2.04%
19	ಹಾಸನ	68832	1134	158	77	24	13	1406	2.04%
20	ಚಾಮರಾಜನಗರ	33842	354	97	73	23	25	572	1.69%
21	ಗದಗ	42100	482	121	46	9	2	660	1.57%
22	ಬಾಗಲಕೋಟೆ	73156	610	86	61	27	29	813	1.11%
23	ಬೆಳಗಾವಿ	165329	1072	190	138	137	93	1630	0.99%
24	ಧಾರವಾಡ	68276	448	120	55	19	13	655	0.96%
25	ತುಮಕೂರು	127653	800	128	87	28	60	1103	0.86%
26	ಚಿತ್ರದುರ್ಗ	58746	334	51	28	17	7	437	0.74%
27	ದಾವಣಗೆರೆ	58183	143	33	10	1	2	189	0.32%
28	ಚಿಕ್ಕಬಳ್ಳಾಪುರ	75764	136	18	8	9	3	174	0.23%
29	ಉತ್ತರ ಕನ್ನಡ	65998	119	12	2	6	8	147	0.22%
30	ಉಡುಪಿ	58025	29	0	1	2	1	33	0.06%
	ಒಟ್ಟು	2304497	36566	8551	4299	2393	2087	53896	2.34%

31/12/2015 ರಂದು 12:00:00 ರಂದು ವಾಹಿನಿಗಳಂತೆ

ಟಿಪ್ಪಣಿ: ವಿಳಂಬ ವಿಲೇವಾರಿಯ ಬಹುತೇಕ ಪಾಲು 14 (ಕ್ರ.ಸ 1-14) ಜಿಲ್ಲೆಗಳದ್ದಾಗಿದೆ. ರಾಜ್ಯದ ವಿಳಂಬ ವಿಲೇವಾರಿಯು ಸರಾಸರಿ 2.34%. ಕಳೆದ ತಿಂಗಳ ವಿಳಂಬ ವಿಲೇವಾರಿಯು 2.55% ಇತ್ತು. ವಿಳಂಬ ವಿಲೇವಾರಿಯನ್ನು ಮತ್ತಷ್ಟು ಕಡಿಮೆಗೊಳಿಸುವ ನಿಟ್ಟಿನಲ್ಲಿ ಆಯಾ ಜಿಲ್ಲಾಡಳಿತವು ಕ್ರಮವಹಿಸಬೇಕು.

ಅಧ್ಯಾಯ 2ಉ:ವಿಳಂಬ ವಿಲೇವಾರಿ ಪ್ರವೃತ್ತಿ (ಡಿಸೆಂಬರ್ 2015)-ಇಲಾಖಾವಾರು

ಕ್ರ.ಸ.	ಇಲಾಖೆ	ತಿಂಗಳನ್ನೆಲ್ಲ ವಿಲೇವಾರಿರುವ ಅರ್ಜಿಗಳು(ಎ)	1-3 ದಿನಗಳು	4-7 ದಿನಗಳು	8-14 ದಿನಗಳು	15-30 ದಿನಗಳು	30 ಕ್ಕಿಂತ ಹೆಚ್ಚು ದಿನದಿಂದ ಬಾಕಿ	ಒಟ್ಟು (ಐ)	ವಿಳಂಬ ವಿಲೇವಾರಿ ಪ್ರಮಾಣ (ಐ/ಎ)%
1	ಅರಣ್ಯ, ಪರಿಸರ ಮತ್ತು ಜೀವಶಾಸ್ತ್ರ	188	11	5	10	12	18	56	29.79%
2	ಲೋಕೋಪಯೋಗಿ, ಬಂದರು ಮತ್ತು ಒಳನಾಡು ಸಾರಿಗೆ	27	0	0	2	0	3	5	18.52%
3	ಯುವ ಸಬಲೀಕರಣ ಮತ್ತು ಕ್ರೀಡಾ ಇಲಾಖೆ	8	1	0	0	0	0	1	12.50%
4	ಪ್ರಾಥಮಿಕ ಮತ್ತು ಪ್ರೌಢ ಶಿಕ್ಷಣ ಇಲಾಖೆ	10340	374	174	159	131	134	972	9.40%
5	ಒಳಾಡಳಿತ ಇಲಾಖೆ	97358	4902	1621	1105	719	717	9064	9.31%
6	ಗೃಹ ಇಲಾಖೆ	242	1	1	18	2	0	22	9.09%
7	ಪಶುಸಂಗೋಪನೆ ಮತ್ತು ಮೀನುಗಾರಿಕೆ	574	8	0	0	16	9	33	5.75%
8	ಸಹಕಾರ ಇಲಾಖೆ	1953	55	0	4	10	19	88	4.51%
9	ನಗರಾಭಿವೃದ್ಧಿ	75864	1841	374	160	41	33	2449	3.23%
10	ಕಂದಾಯ ಇಲಾಖೆ	1111448	24589	4987	2307	1113	812	33808	3.04%
11	ಆರೋಗ್ಯ ಮತ್ತು ಕುಟುಂಬ ಕಲ್ಯಾಣ	21886	315	83	37	11	21	467	2.13%
12	ಗ್ರಾಮೀಣಾಭಿವೃದ್ಧಿ ಮತ್ತು ಪಂಚಾಯತ್ ರಾಜ್ ಇಲಾಖೆ	171302	2217	647	278	165	118	3425	2.00%
13	ವಾಣಿಜ್ಯ ಮತ್ತು ಕೈಗಾರಿಕೆ	205	1	1	0	0	2	4	1.95%
14	ಮಹಿಳಾ ಮತ್ತು ಮಕ್ಕಳ ಅಭಿವೃದ್ಧಿ	23577	311	91	4	4	1	411	1.74%
15	ಕಾರ್ಮಿಕ ಇಲಾಖೆ	15875	28	104	4	4	2	142	0.89%
16	ಉನ್ನತ ಶಿಕ್ಷಣ ಇಲಾಖೆ	4349	19	0	1	0	16	36	0.83%
17	ತೋಟಗಾರಿಕೆ ಇಲಾಖೆ	148	1	0	0	0	0	1	0.68%
18	ಸಾರಿಗೆ ಇಲಾಖೆ	468833	1767	432	196	151	180	2726	0.58%
19	ಆಹಾರ, ನಾಗರಿಕ ಸರಬರಾಜು ಮತ್ತು ಗ್ರಾಹಕರ ವ್ಯವಹಾರಗಳ ಇಲಾಖೆ	79220	50	24	13	14	2	103	0.13%
20	ಆರ್ಥಿಕ ಇಲಾಖೆ	221023	75	7	1	0	0	83	0.04%
	ಒಟ್ಟು	2304497	36566	8551	4299	2393	2087	53896	2.34%

31/12/2015 ರಂದು 12:00:00 ರಂದು ದಾಖಲೆಗಳಂತೆ

ಟಿಪ್ಪಣಿ:

ಬಹುತೇಕ ವಿಳಂಬ ವಿಲೇವಾರಿಯು 1-3 ದಿನಗಳ ವರ್ಗದಲ್ಲಿ ಕಂಡುಬರುತ್ತದೆ, ಇದರ ಪ್ರಮಾಣ 67%. ಇದರಲ್ಲಿ ಕಂದಾಯ ಇಲಾಖೆಯು 33,808 ಅರ್ಜಿಗಳ ವಿಳಂಬ ವಿಲೇವಾರಿಯೊಂದಿಗೆ 62% ರಷ್ಟು ಪಾಲು “ಎಲ್ಲಾ ತರಹದ ಜಾತಿ ಮತ್ತು ಆದಾಯ ಪ್ರಮಾಣ ಪತ್ರಗಳು” ಸೇವೆಯಿದ್ದಾಗಿದೆ. ಇದರಿಂದಾಗಿ ಒಟ್ಟಾರೆ ವಿಳಂಬ ವಿಲೇವಾರಿಯ ಮೇಲೆ ವ್ಯತಿರಿಕ್ತ ಪರಿಣಾಮ ಬೀರಿದೆ. ಸೂಕ್ಷ್ಮವಾಗಿ ಗಮನಿಸಿ ಕಾರ್ಯವೈಖರಿಯ ಪರಾಮರ್ಶೆಯಿಂದ ವಿಳಂಬ ವಿಲೇವಾರಿಯನ್ನು ಇಲಾಖೆಗಳು ನಿಯಂತ್ರಿಸಬೇಕಿದೆ.

ಅಧ್ಯಾಯ 2ಊಃ ತಿರಸ್ಕೃತ ಅರ್ಜಿಗಲ ಢಾಹಿತಿ(ಡಿಸೆಂಬರ್ 2015)- ಜಿಲ್ಲಾವಾರು

ಕ್ರ.ಸ.	ಜಿಲ್ಲೆ	ಒಟ್ಟು ಸ್ವೀಕೃತಿ	ಒಟ್ಟು ವಿಲೇವಾರಿ	ತಿರಸ್ಕೃತ	ತಿರಸ್ಕೃತಗಲ ಪ್ರಮಾಣ (%)
1	ಬೀದರ್	49497	57260	7743	13.52
2	ಚಿತ್ರದುರ್ಗ	52882	58746	5001	8.51
3	ದಾವಣಗೆರೆ	56312	58183	4687	8.06
4	ಹಾಸನ	64764	68832	5337	7.75
5	ಕಲಬುರಗಿ	70122	75625	5749	7.6
6	ರಾಯಚೂರು	50799	54332	3976	7.32
7	ಹಾವೇರಿ	49744	49709	3460	6.96
8	ಕೊಪ್ಪಳ	41689	43412	2936	6.76
9	ಚಿಕ್ಕಬಳ್ಳಾಪುರ	74351	75764	5021	6.63
10	ಚಾಮರಾಜನಗರ	29616	33842	2176	6.43
11	ಶಿವಮೊಗ್ಗ	64568	70046	4406	6.29
12	ವಿಜಯಪುರ	66641	70198	4402	6.27
13	ಮಂಡ್ಯ	66447	71247	4361	6.12
14	ಬೆಳಗಾವಿ	155636	165329	9304	5.63
15	ಚಿಕ್ಕಮಗಳೂರು	40207	41867	2346	5.6
16	ಬೆಂಗಳೂರು ಗ್ರಾಮಾಂತರ	48231	48696	2683	5.51
17	ಬೆಂಗಳೂರು	401205	408649	22420	5.49
18	ಮೈಸೂರು	96727	101195	5525	5.46
19	ಕೋಲಾರ್	70568	72174	3887	5.39
20	ರಾಮನಗರ	36025	38276	2025	5.29
21	ತುಮಕೂರು	120524	127653	6472	5.07
22	ಬಳ್ಳಾರಿ	72610	76923	3789	4.93
23	ಕೊಡಗು	16975	17126	832	4.86
24	ಯಾದಗಿರಿ	29296	31674	1514	4.78
25	ಗದಗ	41179	42100	1814	4.31
26	ಧಾರವಾಡ	69081	68276	2659	3.89
27	ದಕ್ಷಿಣ ಕನ್ನಡ	78871	80184	2755	3.44
28	ಬಾಗಲಕೋಟೆ	72463	73156	2487	3.4
29	ಉತ್ತರ ಕನ್ನಡ	61142	65998	1987	3.01
30	ಉಡುಪಿ	56145	58025	1534	2.64
	ಒಟ್ಟು	2204317	2304497	133288	5.78

31/12/2015 ರಂದು 12:00:00 ರಂದು ದಾಖಲೆಗಲಂತೆ

ಟಿಪ್ಪಣಿ: ಀ ತಿಂಗಳನಲ್ಲ ರಾಜ್ಯದ 13 ಜಿಲ್ಲೆಗಲ (ಕ್ರ.ಸಂ 1-13) ತಿರಸ್ಕೃತ ಪ್ರಮಾಣವು ರಾಜ್ಯದ ಸರಾಸರಿ 5.78%ಗಿಂತ ಹೆಚ್ಚಾಗಿದೆ. ಜಿಲ್ಲಾಡಳಿತವು ಀ ಬಗ್ಗೆ ಹೆಚ್ಚಿನ ಗಮನ ಹರಿಸಿ ಸೂಕ್ತ ಕ್ರಮ ವಹಿಸಬೇಕಿದೆ. “ಸಂಧ್ಯಾ ಸುರಕ್ಷ” ಮತ್ತು “ಎಲ್ಲಾ ತರಹದ ಜಾತಿ ಪ್ರಮಾಣಪತ್ರಗಲ” ಸೇವೆಗಲು ಬೀದರ್ ಜಿಲ್ಲೆಯಲ್ಲ ಹೆಚ್ಚಾಗಿ ತಿರಸ್ಕೃತಗೊಂಡಿರುತ್ತವೆ.

**ಅಧ್ಯಾಯ 2: ತಿರಸ್ಕೃತ ಅರ್ಜಿಗಳ ಮಾಹಿತಿ (ಡಿಸೆಂಬರ್ 2015)-
ಇಲಾಖಾವಾರು**

ಕ್ರ.ಸ.	ಜಿಲ್ಲೆ	ಒಟ್ಟು ಸ್ವೀಕೃತಿ	ಒಟ್ಟು ವಿಲೇವಾರಿ	ತಿರಸ್ಕೃತ	ತಿರಸ್ಕೃತಗಳ ಪ್ರಮಾಣ(%)
1	ಕನ್ನಡ ಮತ್ತು ಸಂಸ್ಕೃತಿ	32	32	6	18.75
2	ಕರ್ನಾಟಕ ರಾಜ್ಯ ಮಾನವನಿರ್ಮಾಣ ಮಂಡಳಿ	230	176	26	14.77
3	ಯುವ ಸಬಲೀಕರಣ ಮತ್ತು ಕ್ರೀಡಾ ಇಲಾಖೆ	6	8	1	12.5
4	ಕಂದಾಯ ಇಲಾಖೆ	787947	862225	105571	12.24
5	ಅರಣ್ಯ ಇಲಾಖೆ	30	12	1	8.33
6	ನಗರ ಪಾಲಿಕೆ/ ಪೌರ ನಿಗಮಗಳು (ಜಿ.ಜಿ.ಎಂ.ಪಿ ಹೊರತುಪಡಿಸಿ)	16498	16093	1276	7.93
7	ಸಾರ್ವಜನಿಕ ಶಿಕ್ಷಣ ಇಲಾಖೆ	8005	8538	531	6.22
8	ಕೃಷಿ ಮಾರಾಟ ಇಲಾಖೆ	289	374	22	5.88
9	ನಗರ ಪುರಸಭೆ	30750	30727	1763	5.74
10	ಆಯುಶ್ ಇಲಾಖೆ	135	137	6	4.38
11	ಔಷಧಗಳ ನಿಯಂತ್ರಣ	679	227	9	3.96
12	ವಾಣಿಜ್ಯ ತೆರಿಗೆ ಇಲಾಖೆ	220062	220880	8322	3.77
13	ಪಟ್ಟಣ ಪುರಸಭೆ	17904	17953	672	3.74
14	ಪಟ್ಟಣ ಪಂಚಾಯತಿ	5295	5348	188	3.52
15	ಕಾರ್ಖಾನೆಗಳು, ಬಾಯ್ಲರುಗಳು, ಕೈಗಾರಿಕಾ ಸುರಕ್ಷೆ ಮತ್ತು ಆರೋಗ್ಯ	808	968	31	3.2
16	ಒಳಾಡಳಿತ ಇಲಾಖೆ	99228	96979	2567	2.65
17	ಬೃಹತ್ ಬೆಂಗಳೂರು ಮಹಾನಗರ ಪಾಲಿಕೆ	4647	4935	120	2.43
18	ತಾಂತ್ರಿಕ ಶಿಕ್ಷಣ ಇಲಾಖೆ	152	137	3	2.19
19	ವಾಣಿಜ್ಯ ಮತ್ತು ಕೈಗಾರಿಕೆ ಇಲಾಖೆ	223	205	4	1.95
20	ನೋಂದಣಿ ಮತ್ತು ಮುದ್ರಾಂಕ ಇಲಾಖೆ	179671	179685	3058	1.7
21	ಆಹಾರ, ನಾಗರೀಕ ಸರಬರಾಜು ಮತ್ತು ಗ್ರಾಹಕರ ವ್ಯವಹಾರಗಳ ಇಲಾಖೆ	79227	79220	1334	1.68
22	ಸಾರಿಗೆ ಇಲಾಖೆ	380680	404422	6758	1.67
23	ಆರೋಗ್ಯ ಮತ್ತು ಕುಟುಂಬ ಕಲ್ಯಾಣ ಇಲಾಖೆ	21699	21522	311	1.45
24	ಕರ್ನಾಟಕ ರಾಜ್ಯ ವಿಮಾ ಇಲಾಖೆ	131	143	2	1.4
25	ಪಶುಸಂಗೋಪನೆ ಮತ್ತು ಮೀನುಗಾರಿಕೆ ಇಲಾಖೆ	307	574	8	1.39
26	ಅಗ್ನಿ ಶಾಮಕ ಸೇವೆಗಳು	378	379	5	1.32
27	ಸಹಕಾರ ಸಂಘಗಳ ನಿಭಂದಕರ ಕಛೇರಿ	1586	1579	12	0.76
28	ಕಾರ್ಮಿಕ ಇಲಾಖೆ	14440	14835	104	0.7
29	ವಿಶ್ವವಿದ್ಯಾನಿಲಯದ ಶೈಕ್ಷಣಿಕ ವಿಭಾಗ	3995	3735	20	0.54
30	ಗ್ರಾಮೀಣಾಭಿವೃದ್ಧಿ ಮತ್ತು ಪಂಚಾಯತ್ ರಾಜ್ ಇಲಾಖೆ	170977	171302	426	0.25
31	ಮಹಿಳಾ ಮತ್ತು ಮಕ್ಕಳ ಅಭಿವೃದ್ಧಿ ಇಲಾಖೆ	15742	15541	23	0.15
32	ಭೂಮಾಪನ ಕಂದಾಯ ವ್ಯವಸ್ಥೆ ಮತ್ತು ಭೂದಾಖಲೆಗಳ	67943	69538	97	0.14
33	ಸಾರ್ವಜನಿಕ ಶಿಕ್ಷಣ ಇಲಾಖೆ	1834	1802	2	0.11
34	ಹಿರಿಯ ನಾಗರೀಕರು ಮತ್ತು ವಿಕಲಚೇತನ ಸಬಲೀಕರಣ	7782	8036	6	0.07
35	ಈಶಾನ್ಯ ಕರ್ನಾಟಕ ರಾಜ್ಯ ರಸ್ತೆ ಸಾರಿಗೆ ಸಂಸ್ಥೆ	12759	13032	1	0.01
36	ವಾಯುವ್ಯ ಕರ್ನಾಟಕ ರಾಜ್ಯ ರಸ್ತೆ ಸಾರಿಗೆ ಸಂಸ್ಥೆ	8929	8785	1	0.01
37	ಸಾರಿಗೆ ಸಂಸ್ಥೆಗಳು (ಕ.ರಾ.ರ.ಸಾ.ಸಂ)	10384	11693	1	0.01
	ಒಟ್ಟು			133288	5.78

31/12/2015 ರಂದು 12:00:00 ರಂದು ದಾಖಲೆಗಳಂತೆ

**ಅಧ್ಯಾಯ 2ಎ: 7 ಹಾಗೂ 7ಕ್ಕಿಂತ ಹೆಚ್ಚು ಬಾರಿ ವಿಳಂಬ ಮಾಡಿರುವ ಕಛೇರಿಗಳು
(ಡಿಸೆಂಬರ್ 2015) - ಜಿಲ್ಲಾವಾರು**

ಕ್ರ.ಸ.	ಜಿಲ್ಲೆ	7 ಹಾಗೂ 7ಕ್ಕಿಂತ ಹೆಚ್ಚು ಬಾರಿ ವಿಳಂಬ ಮಾಡಿರುವ ಕಛೇರಿಗಳ ಸಂಖ್ಯೆ (ಡಿಸೆಂಬರ್ 2015)
1	ಬಾಗಲಕೋಟೆ	23
2	ಬಳ್ಳಾರಿ	39
3	ಬೆಳಗಾವಿ	30
4	ಬೆಂಗಳೂರು	161
5	ಬೆಂಗಳೂರು ಗ್ರಾಮಾಂತರ	38
6	ಬೀದರ್	51
7	ಚಾಮರಾಜನಗರ	13
8	ಚಿಕ್ಕಬಳ್ಳಾಪುರ	8
9	ಚಿಕ್ಕಮಗಳೂರು	40
10	ಚಿತ್ರದುರ್ಗ	18
11	ದಕ್ಷಿಣ ಕನ್ನಡ	15
12	ದಾವಣಗೆರೆ	7
13	ಧಾರವಾಡ	16
14	ಗದಗ	20
15	ಹಾಸನ	41
16	ಹಾವೇರಿ	21
17	ಕಲಬುರಗಿ	31
18	ಕೊಡಗು	11
19	ಕೋಲಾರ	43
20	ಕೊಪ್ಪಳ	19
21	ಮಂಡ್ಯ	45
22	ಮೈಸೂರು	66
23	ರಾಯಚೂರು	54
24	ರಾಮನಗರ	28
25	ಶಿವಮೊಗ್ಗ	36
26	ತುಮಕೂರು	33
27	ಉಡುಪಿ	0
28	ಉತ್ತರ ಕನ್ನಡ	7
29	ವಿಜಯಪುರ	38
30	ಯಾದಗಿರಿ	18
	ಒಟ್ಟು	970

31/12/2015 ರಂದು 12:00:00 ರಂದು ದಾಖಲೆಗಳಂತೆ

ಟಿಪ್ಪಣಿ: ಕಂದಾಯ ಇಲಾಖೆಯಲ್ಲಿ ವಿಳಂಬ ಮಾಡುವ ಕಛೇರಿಗಳು ರಾಜ್ಯದ್ಯಂತ ಹರಡಿವೆ. ಇದರ ಬಗ್ಗೆ ಆಯಾ ಜಿಲ್ಲಾಧಿಕಾರಿಗಳು ಹಾಗೂ ಇಲಾಖಾ ಮುಖ್ಯಸ್ಥರು ನಿರಂತರವಾಗಿ ಮೇಲ್ವಿಚಾರಣೆ ಮಾಡಬೇಕಿದೆ ಮತ್ತು ತಪ್ಪಿತಸ್ಥ ಅಧಿಕಾರಿಗಳ ಮೇಲೆ ಕರ್ನಾಟಕ ಸರ್ಕಾರ ಸೇವೆಗಳ ಅಧಿನಿಯಮ, 2011 ಮತ್ತು (ತಿದ್ದುಪಡಿ) ಅಧಿನಿಯಮ, 2014 ರಡಿ ಕ್ರಮ ಜರುಗಿಸಬೇಕಾಗಿರುತ್ತದೆ.

ಅಧ್ಯಾಯ 2ಬ: 7 ಹಾಗೂ 7ಕ್ಕಿಂತ ಹೆಚ್ಚು ಬಾರಿ ವಿಳಂಬ ಮಾಡಿರುವ ಕಛೇರಿಗಳು (ಡಿಸೆಂಬರ್ 2015) - ಇಲಾಖಾವಾರು

ಕ್ರ.ಸ.	ಇಲಾಖೆ/ಸಂಸ್ಥೆ	7 ಹಾಗೂ 7ಕ್ಕಿಂತ ಹೆಚ್ಚು ಬಾರಿ ವಿಳಂಬ ಮಾಡಿರುವ ಕಛೇರಿಗಳ ಸಂಖ್ಯೆ
1	ಕಂದಾಯ ಇಲಾಖೆ	420
2	ಗ್ರಾಮೀಣಾಭಿವೃದ್ಧಿ ಮತ್ತು ಪಂಚಾಯತ್ ರಾಜ್ ಇಲಾಖೆ	125
3	ಒಳಾಡಳಿತ ಇಲಾಖೆ	115
4	ನೋಂದಣಿ ಮತ್ತು ಮುದ್ರಾಂಕ ಇಲಾಖೆ	58
5	ಸಾರ್ವಜನಿಕ ಶಿಕ್ಷಣ	53
6	ಭೂಮಾಪನ ಮತ್ತು ಭೂಕಂದಾಯ ಇಲಾಖೆ	46
7	ಸಾರಿಗೆ ಇಲಾಖೆ	38
8	ಪಟ್ಟಣ ಪುರಸಭೆ	19
9	ಆರೋಗ್ಯ ಮತ್ತು ಕುಟುಂಬ ಕಲ್ಯಾಣ ಇಲಾಖೆ	12
10	ನಗರ ಸಭೆ	11
11	ಬೃಹತ್ ಬೆಂಗಳೂರು ಮಹಾನಗರ ಪಾಲಿಕೆ	10
12	ಪಟ್ಟಣ ಪಂಚಾಯತ್	8
13	ಔಷಧಗಳ ನಿಯಂತ್ರಣ	7
14	ಮಹಿಳಾ ಮತ್ತು ಮಕ್ಕಳ ಅಭಿವೃದ್ಧಿ	5
15	ವಾಣಿಜ್ಯ ತೆರಿಗೆ ಇಲಾಖೆ	4
16	ನಗರ ಪಾಲಿಕೆ/ ಪೌರ ನಿಗಮಗಳು (ಬಿ.ಬಿ.ಎಂ.ಪಿ ಹೊರತುಪಡಿಸಿ)	4
17	ಕಾರ್ಮಿಕ ಇಲಾಖೆ	4
18	ಕರ್ನಾಟಕ ರಾಜ್ಯ ಮಾಲಿನ್ಯ ನಿಯಂತ್ರಣ ಮಂಡಳಿ	4
19	ಪಶುಸಂಗೋಪನೆ ಮತ್ತು ಮೀನುಗಾರಿಕೆ ಇಲಾಖೆ	3
20	ಬೆಂಗಳೂರು ನೀರು ಸರಬರಾಜು ಮತ್ತು ಒಳಚರಂಡಿ ಮಂಡಳಿ	3
21	ಹಿರಿಯ ನಾಗರೀಕರು ಮತ್ತು ವಿಕಲಚೇತನ ಸಬಲೀಕರಣ	3
22	ಕೃಷಿ ಮಾರಾಟ ಇಲಾಖೆ	2
23	ಬೆಂಗಳೂರು ನಗರಾಭಿವೃದ್ಧಿ ಪ್ರಾಧಿಕಾರ	2
24	ಆಹಾರ, ನಾಗರೀಕ ಸರಬರಾಜು ಮತ್ತು ಗ್ರಾಹಕರ ವ್ಯವಹಾರಗಳ ಇಲಾಖೆ	2
25	ಕರ್ನಾಟಕ ಗೃಹ ಮಂಡಳಿ	2
26	ಈಶಾನ್ಯ ಕರ್ನಾಟಕ ರಾಜ್ಯ ರಸ್ತೆ ಸಾರಿಗೆ ಸಂಸ್ಥೆ	2
27	ವಾಯುವ್ಯ ಕರ್ನಾಟಕ ರಾಜ್ಯ ರಸ್ತೆ ಸಾರಿಗೆ ಸಂಸ್ಥೆ	2
28	ನೌಕರರ ರಾಜ್ಯ ವಿಮಾ ವೈದ್ಯಕೀಯ ಸೇವೆಗಳು	1
29	ಅಗ್ನಿ ಶಾಮಕ ಸೇವೆಗಳು	1
30	ಸಹಕಾರ ಸಂಘಗಳ ನಿಭಂದಕರ ಕಛೇರಿ	1
31	ಕರ್ನಾಟಕ ರಾಜ್ಯ ರಸ್ತೆ ಸಾರಿಗೆ ಸಂಸ್ಥೆ	1
32	ತಾಂತ್ರಿಕ ಶಿಕ್ಷಣ ಇಲಾಖೆ	1
33	ವಿಶ್ವವಿದ್ಯಾನಿಲಯದ ಶೈಕ್ಷಣಿಕ ವಿಭಾಗ	1
	ಒಟ್ಟು	970

31/12/2015 ರಂದು 12:00:00 ರಂದು ದಾಖಲೆಗಳಂತೆ

ಟಿಪ್ಪಣಿ: ಕಂದಾಯ ಇಲಾಖೆಯ 420 ಕಛೇರಿಗಳಲ್ಲಿ 7 ಹಾಗೂ 7ಕ್ಕಿಂತ ಹೆಚ್ಚು ಬಾರಿ ವಿಳಂಬ ಮಾಡಿರುವ ಪ್ರಕ್ರಿಯೆಯು ಕಂಡು ಬಂದಿದೆ. ಈ ಇಲಾಖೆಯ ಪಾಲು ರಾಜ್ಯದಲ್ಲಿ 7 ಹಾಗೂ 7ಕ್ಕಿಂತ ಹೆಚ್ಚು ಬಾರಿ ವಿಳಂಬ ಮಾಡುತ್ತಿರುವ ಕಛೇರಿಗಳ 43% ರಷ್ಟು ಪಾಲನ್ನು ಹೊಂದಿದೆ.

ಅಧ್ಯಾಯ 2ಬ: ಶೂನ್ಯ ವಿಳಂಬ ಹೊಂದಿರುವ ಕಛೇರಿಗಳು (ಡಿಸೆಂಬರ್ 2015ರ ಅಂತ್ಯಕ್ಕೆ)

ಕ್ರ.ಸ.	ಇಲಾಖೆ	ಶೂನ್ಯ ವಿಳಂಬವಿರುವ ಕಛೇರಿಗಳ ಸಂಖ್ಯೆ
1	ಗ್ರಾಮೀಣಾಭಿವೃದ್ಧಿ ಮತ್ತು ಪಂಚಾಯತ್ ರಾಜ್ ಇಲಾಖೆ	1231
2	ಆರೋಗ್ಯ ಮತ್ತು ಕುಟುಂಬ ಕಲ್ಯಾಣ ಇಲಾಖೆ	546
3	ಒಳಾಡಳಿತ ಇಲಾಖೆ	277
4	ಸಾರ್ವಜನಿಕ ಗ್ರಂಥಾಲಯ	169
5	ಆಯುಶ್ ಇಲಾಖೆ	144
6	ಸಾರ್ವಜನಿಕ ಶಿಕ್ಷಣ ಇಲಾಖೆ	82
7	ಕಾರ್ಮಿಕ ಇಲಾಖೆ	74
8	ರೇಷ್ಮೆ ಇಲಾಖೆ	74
9	ಪಶು ಸಂಗೋಪನೆ ಮತ್ತು ಮೀನುಗಾರಿಕಾ ಇಲಾಖೆ	63
10	ಕೃಷಿ ಮಾರಾಟ	58
11	ಉನ್ನತ ಶಿಕ್ಷಣ ಇಲಾಖೆಯ - ಕಾಲೇಜು ಶಿಕ್ಷಣ ಇಲಾಖೆ	55
12	ಅಗ್ನಿ ಶಾಮಕ ಇಲಾಖೆ	47
13	ಮಹಿಳಾ ಮತ್ತು ಮಕ್ಕಳ ಅಭಿವೃದ್ಧಿ	44
14	ವಿಶ್ವವಿದ್ಯಾನಿಲಯದ ಸ್ನಾತಕೋತ್ತರ ಅಧ್ಯಯನ ವಿಭಾಗ	43
15	ಲೋಕೋಪಯೋಗಿ, ಬಂದರು ಮತ್ತು ಒಳನಾಡು ಜಲಸಾರಿಗೆ	42
16	ಸಾರಿಗೆ ಸಂಸ್ಥೆಗಳು (ಕ.ರಾ.ರ.ಸಾ.ಸಂ)	32
17	ಆಹಾರ, ನಾಗರೀಕ ಸರಬರಾಜು ಮತ್ತು ಗ್ರಾಹಕರ ವ್ಯವಹಾರಗಳ ಇಲಾಖೆ	30
18	ಕಂದಾಯ ಇಲಾಖೆ	22
19	ಸಹಕಾರ ಸಂಘಗಳ ನಿಭಂದಕರ ಕಛೇರಿ	19
20	ಕಾರ್ಖಾನೆಗಳು, ಬಾಂಧ್ವರುಗಳು, ಕೈಗಾರಿಕಾ ಸುರಕ್ಷೆ ಮತ್ತು ಆರೋಗ್ಯ	18
21	ಅರಣ್ಯ ಇಲಾಖೆ	17
22	ವಾಯುವ್ಯ ಕರ್ನಾಟಕ ರಾಜ್ಯ ರಸ್ತೆ ಸಾರಿಗೆ ಸಂಸ್ಥೆ	16
23	ಕರ್ನಾಟಕ ಗೃಹ ಮಂಡಳಿ	12
24	ಭೂಮಾಪನ ಮತ್ತು ಭೂಕಂದಾಯ ಇಲಾಖೆ	12
25	ಆಯುಕ್ತಾಲಯ ಬೆಂಗಳೂರು ಹಾಗೂ ಮೈಸೂರು, ಸಿ.ಪಿ.ಐ	9
26	ಇ.ಎಸ್.ಐ	8
27	ಈಶಾನ್ಯ ಕರ್ನಾಟಕ ರಾಜ್ಯ ರಸ್ತೆ ಸಾರಿಗೆ ಸಂಸ್ಥೆ	8
28	ಕರ್ನಾಟಕ ರಾಜ್ಯ ಉಗ್ರಾಣ ನಿಗಮ	8
29	ಬೃಹತ್ ಬೆಂಗಳೂರು ಮಹಾನಗರ ಪಾಲಿಕೆ	7
30	ಕೆ.ಜಿ.ಐ.ಡಿ	6
31	ನಗರ ಪಾಲಿಕೆ/ ಪೌರ ನಿಗಮಗಳು (ಬಿ.ಐ.ಎಂ.ಪಿ ಹೊರತುಪಡಿಸಿ)	6
32	ಬಿ.ಎಂ.ಐ.ಸಿ	5
33	ವಾಣಿಜ್ಯ ತೆರಿಗೆ ಇಲಾಖೆ	5
34	ಹಿರಿಯ ನಾಗರೀಕರು ಮತ್ತು ವಿಕಲಚೇತನರ ಕಲ್ಯಾಣ ಇಲಾಖೆ	5
35	ನಗರ ಪುರಸಭಾ ಪರಿಷತ್ತು	5
36	ಯುವ ಸಬಲೀಕರಣ ಮತ್ತು ಕ್ರೀಡಾ ಇಲಾಖೆ	4
37	ಬಿ.ಡಿ.ಎ	3

ಕ್ರ.ಸ.	ಇಲಾಖೆ	ಶೂನ್ಯ ವಿಳಂಬವಿರುವ ಕಛೇರಿಗಳ ಸಂಖ್ಯೆ
38	ಕನ್ನಡ ಮತ್ತು ಸಂಸ್ಕೃತಿ	3
39	ಕರ್ನಾಟಕ ರಾಜ್ಯ ಮಾನ್ಯ ನಿಯಂತ್ರಣ ಮಂಡಳಿ	3
40	ವಿಶ್ವವಿದ್ಯಾನಿಲಯದ ಘಟಕ ಕಾಲೇಜುಗಳು	3
41	ವಿಶ್ವವಿದ್ಯಾನಿಲಯದ ಪರೀಕ್ಷಾಂಗ ವಿಭಾಗ	3
42	ವಿಶ್ವವಿದ್ಯಾನಿಲಯದ ಹಣಕಾಸು ವಿಭಾಗ	3
43	ಸಿ.ಆ.ಸು.ಇ	2
44	ವಾಣಿಜ್ಯ ಮತ್ತು ಕೈಗಾರಿಕೆ	2
45	ಪತ್ರಾಗಾರ ಇಲಾಖೆ	1
46	ಬೆಂಗಳೂರು ನೀರು ಸರಬರಾಜು ಮತ್ತು ಒಳಚರಂಡಿ ಮಂಡಳಿ	1
47	ಅಬಕಾರಿ ಇಲಾಖೆ	1
48	ನೊಂದಣಿ ಮತ್ತು ಮುದ್ರಾಂಕ ಇಲಾಖೆ	1
49	ಪಟ್ಟಣ ಪುರಸಭಾ ಪರಿಷತ್ತು	1
50	ವಿಶ್ವವಿದ್ಯಾನಿಲಯದ ಶೈಕ್ಷಣಿಕ ವಿಭಾಗ	1
	ಒಟ್ಟು	3231

31/12/2015 ರಂದು 12:00:00 ರಂದು ದಾಖಲೆಗಳಂತೆ

ಉಪ್ಪಣಿ:

ಶೂನ್ಯ ವಿಳಂಬ ಹೊಂದಿರುವ ಕಛೇರಿಗಳಿಗೆ ಆಯಾ ಇಲಾಖಾ ಮುಖ್ಯಸ್ಥರು ಭೇಟಿ ನೀಡಿ ಇದಕ್ಕೆ ಕಾರಣಗಳ ಬಗ್ಗೆ ಅಧ್ಯಯನ ನಡೆಸಬೇಕು. ಪ್ರಶಂಸನೀಯವಾದ ಕಾರ್ಯವಿಧಾನಗಳಿದ್ದಲ್ಲಿ ಅದನ್ನು ಆಯಾ ಇಲಾಖೆಗೆ ಸಂಬಂಧಪಟ್ಟ ಉಳಿದ ಕಛೇರಿಗಳಿಗೂ ವಿಸ್ತರಿಸುವ ಬಗ್ಗೆ ಕ್ರಮವಹಿಸಬಹುದು.

ಅಧ್ಯಾಯ 2ಃ ಶೂನ್ಯ ಸ್ವೀಕೃತಿ ಹೊಂದಿರುವ ಕಛೇರಿಗಳು (ಡಿಸೆಂಬರ್ 2015ರ ಅಂತ್ಯಕ್ಕೆ)

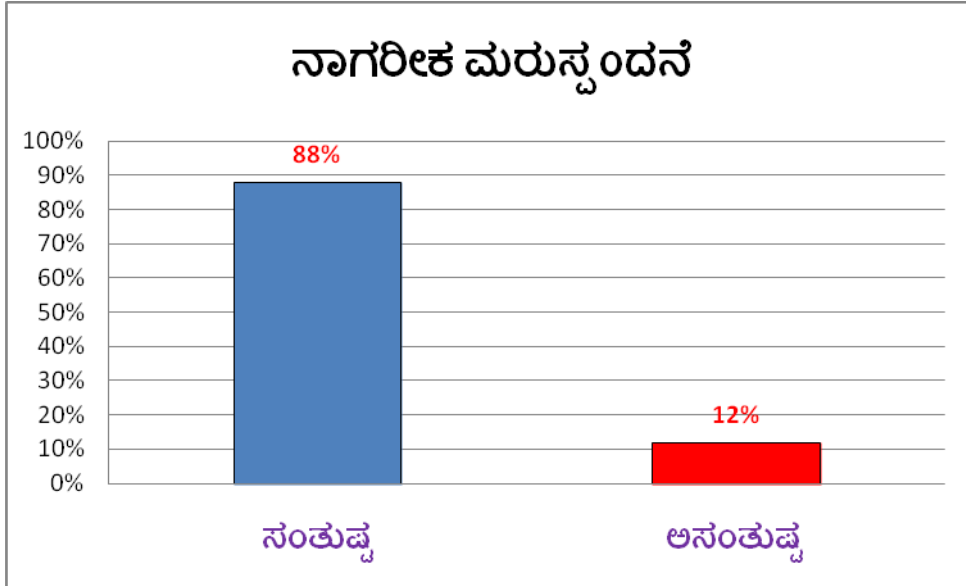
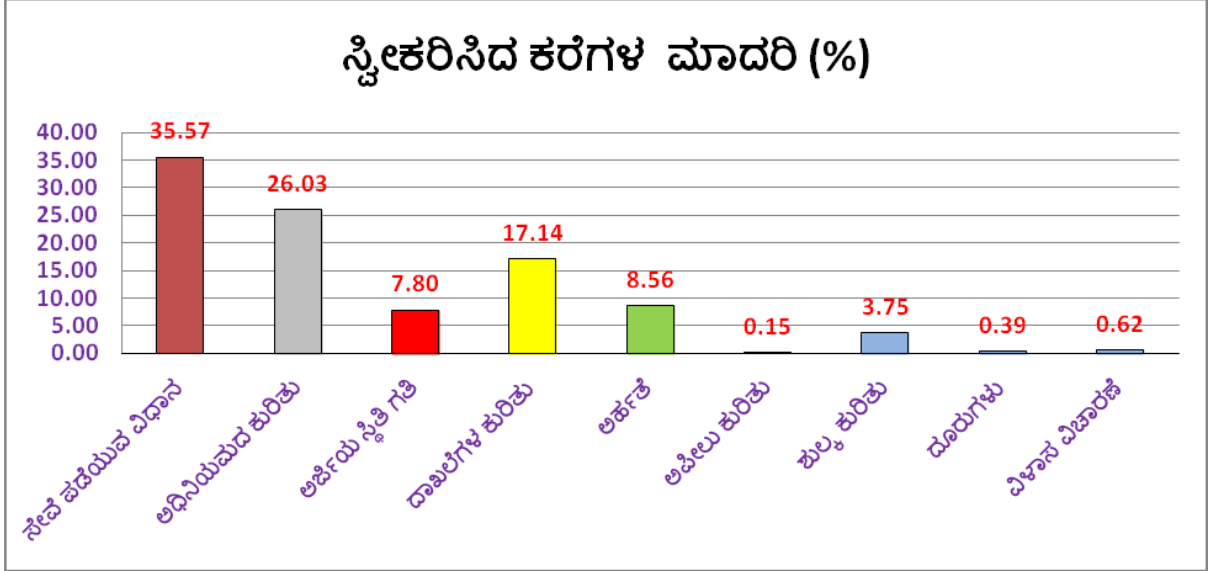
ಕ್ರ.ಸ.	ಇಲಾಖೆ	ಶೂನ್ಯ ಸ್ವೀಕೃತಿ ಹೊಂದಿರುವ ಕಛೇರಿಗಳ ಸಂಖ್ಯೆ
1	ಆರೋಗ್ಯ ಮತ್ತು ಕುಟುಂಬ ಕಲ್ಯಾಣ	1800
2	ಆಯುಶ್ ಇಲಾಖೆ	612
3	ಸಾರ್ವಜನಿಕ ಶಿಕ್ಷಣ ಇಲಾಖೆ	609
4	ಉನ್ನತ ಶಿಕ್ಷಣ ಇಲಾಖೆಯ - ಕಾಲೇಜು ಶಿಕ್ಷಣ ಇಲಾಖೆ	599
5	ಅರಣ್ಯ ಇಲಾಖೆ	544
6	ಆಯುಕ್ತಾಲಯ ಬೆಂಗಳೂರು ಹಾಗೂ ಮೈಸೂರು, ಸಿ.ಪಿ.ಐ	363
7	ಜಲಸಂಪನ್ಮೂಲ ಇಲಾಖೆ	316
8	ಸಾರ್ವಜನಿಕ ಗ್ರಂಥಾಲಯ	244
9	ರೇಷ್ಮೆ ಇಲಾಖೆ	241
10	ಲೋಕೋಪಯೋಗಿ, ಬಂದರು ಮತ್ತು ಒಳನಾಡು ಜಲಸಾರಿಗೆ	220
11	ಹಿಂದುಳಿದ ವರ್ಗಗಳ ಕಲ್ಯಾಣ ಇಲಾಖೆ	213
12	ಗ್ರಾಮೀಣಾಭಿವೃದ್ಧಿ ಮತ್ತು ಪಂಚಾಯತ್ ರಾಜ್ ಇಲಾಖೆ	209
13	ಕಂದಾಯ ಇಲಾಖೆ	205
14	ವಿಶ್ವವಿದ್ಯಾನಿಲಯದ ಸ್ನಾತಕೋತ್ತರ ಅಧ್ಯಯನ ವಿಭಾಗ	184
15	ಒಳಾಡಳಿತ ಇಲಾಖೆ	161
16	ಅಗ್ನಿ ಶಾಮಕ	157
17	ಹೆಚ್ಚುವರಿ ಆಯುಕ್ತಾಲಯ ಧಾರವಾಡ, ಸಿ.ಪಿ.ಐ	150
18	ಮಹಿಳಾ ಮತ್ತು ಮಕ್ಕಳ ಅಭಿವೃದ್ಧಿ	137
19	ಪಶು ಸಂಗೋಪನೆ ಮತ್ತು ಮೀನುಗಾರಿಕಾ ಇಲಾಖೆ	129
20	ಇ.ಎಸ್.ಐ	121
21	ಕಾರ್ಮಿಕ ಇಲಾಖೆ	118
22	ಸಾರಿಗೆ ಸಂಸ್ಥೆಗಳು (ಕ.ರಾ.ರ.ಸಾ.ಸಂ)	118
23	ಕರ್ನಾಟಕ ರಾಜ್ಯ ಉಗ್ರಾಣ ನಿಗಮ	118
24	ಸಿ.ಆ.ಸು.ಇ	97
25	ಹೆಚ್ಚುವರಿ ಆಯುಕ್ತಾಲಯ ಕಲಬುರಗಿ, ಸಿ.ಪಿ.ಐ	90
26	ಕೃಷಿ ಮಾರಾಟ	79
27	ಕರ್ನಾಟಕ ರಾಜ್ಯ ಮಾನವನಿರ್ಮಿತ ನಿಯಂತ್ರಣ ಮಂಡಳಿ	74
28	ಭೂಮಾಪನ ಮತ್ತು ಭೂಕಂದಾಯ ಇಲಾಖೆ	60
29	ಬೃಹತ್ ಬೆಂಗಳೂರು ಮಹಾನಗರ ಪಾಲಿಕೆ	50
30	ಆಹಾರ, ನಾಗರೀಕ ಸರಬರಾಜು ಮತ್ತು ಗ್ರಾಹಕರ ವ್ಯವಹಾರಗಳ ಇಲಾಖೆ	48
31	ಕನ್ನಡ ಮತ್ತು ಸಂಸ್ಕೃತಿ	43
32	ವಿಶ್ವವಿದ್ಯಾನಿಲಯದ ಘಟಕ ಕಾಲೇಜುಗಳು	42
33	ನೋಂದಣಿ ಮತ್ತು ಮುದ್ರಾಂಕ ಇಲಾಖೆ	41
34	ಸಣ್ಣ ನೀರಾವರಿ (ಅಂತರ್ಜಲ ನಿರ್ದೇಶನಾಲಯ)	39
35	ಯುವ ಸಬಲೀಕರಣ ಮತ್ತು ಕ್ರೀಡಾ	38
36	ಕಲಾಶಾಸ್ತ್ರ ಕರ್ನಾಟಕ ರಾಜ್ಯ ರಸ್ತೆ ಸಾರಿಗೆ ಸಂಸ್ಥೆ	35
37	ರಾಜ್ಯ ಪ್ರಾಜೆಕ್ಟ್ ಅಧಿಕಾರಿ, ಸಿ.ಪಿ.ಐ	35
38	ವಿಶ್ವವಿದ್ಯಾನಿಲಯದ ಹಣಕಾಸು ವಿಭಾಗ	34

ಕ್ರ.ಸ.	ಇಲಾಖೆ	ಶೂನ್ಯ ಸ್ವೀಕೃತಿ ಹೊಂದಿರುವ ಕಛೇರಿಗಳ ಸಂಖ್ಯೆ
39	ಕೆಶಿಪ್ ವಿಭಾಗಗಳು ಮತ್ತು ಉಪ ವಿಭಾಗಗಳು	32
40	ವಿಶ್ವವಿದ್ಯಾನಿಲಯದ ಶೈಕ್ಷಣಿಕ ವಿಭಾಗ	32
41	ವಿಶ್ವವಿದ್ಯಾನಿಲಯದ ಪರೀಕ್ಷಾಂಗ ವಿಭಾಗ	32
42	ವಾಣಿಜ್ಯ ತೆರಿಗೆ ಇಲಾಖೆ	30
43	ಕರ್ನಾಟಕ ಗೃಹ ಮಂಡಳಿ	29
44	ಬಿ.ಡಿ.ಎ	24
45	ಔಷಧಗಳ ನಿಯಂತ್ರಣ	20
46	ಕೆ.ಜಿ.ಐ.ಡಿ	19
47	ವಾಯುವ್ಯ ಕರ್ನಾಟಕ ರಾಜ್ಯ ರಸ್ತೆ ಸಾರಿಗೆ ಸಂಸ್ಥೆ	17
48	ಮುದ್ರಣ, ಲೇಖನ ಸಾಮಗ್ರಿ ಮತ್ತು ಪ್ರಕಟಣೆಗಳ ನಿರ್ದೇಶಕರ ಕಾರ್ಯಾಲಯ	14
49	ಬೆಂಗಳೂರು ನೀರು ಸರಬರಾಜು ಮತ್ತು ಒಳಚರಂಡಿ ಮಂಡಳಿ	14
50	ಸಹಕಾರ ಸಂಘಗಳ ನಿಭಂದಕರ ಕಛೇರಿ	13
51	ನಗರ ಪಾಲಿಕೆ/ ಪೌರ ನಿಗಮಗಳು (ಬಿ.ಬಿ.ಎಂ.ಪಿ ಹೊರತುಪಡಿಸಿ)	12
52	ಸಾರಿಗೆ ಇಲಾಖೆ	11
53	ಪಟ್ಟಣ ಪುರಸಭಾ ಪರಿಷತ್ತು	10
54	ಕರ್ನಾಟಕ ಕೊಳಗೇರಿ ಅಭಿವೃದ್ಧಿ ಮಂಡಳಿ	9
55	ವಾಣಿಜ್ಯ ಮತ್ತು ಕೈಗಾರಿಕೆ	8
56	ಕಾರ್ಖಾನೆಗಳು, ಬಾಯ್ಲರುಗಳು, ಕೈಗಾರಿಕಾ ಸುರಕ್ಷೆ ಮತ್ತು ಆರೋಗ್ಯ	7
57	ಕೆಶಿಪ್ ವಿಭಾಗಗಳು	7
58	ಪತ್ರಾಗಾರ ಇಲಾಖೆ	6
59	ಹಿರಿಯ ನಾಗರಿಕರು ಮತ್ತು ವಿಕಲಚೇತನರ ಕಲ್ಯಾಣ ಇಲಾಖೆ	5
60	ನಗರ ಪುರಸಭೆ	5
61	ಪದವಿ ಪೂರ್ವ	5
62	ವಾರ್ತಾ ಇಲಾಖೆ	4
63	ಪಟ್ಟಣ ಪಂಚಾಯತಿ	4
64	ತಾಂತ್ರಿಕ ಶಿಕ್ಷಣ ಇಲಾಖೆ	3
65	ಬಿ.ಎಂ.ಐ.ಸಿ	2
66	ಜಿಲ್ಲಾ ವಿಮಾ ಕಛೇರಿಗಳು	1
67	ಅಬಕಾರಿ	1
68	ಮಾಹಿತಿ ತಂತ್ರಜ್ಞಾನ, ಜೈವಿಕ ತಂತ್ರಜ್ಞಾನ ಮತ್ತು ವಿಜ್ಞಾನ ಮತ್ತು ತಂತ್ರಜ್ಞಾನ ಇಲಾಖೆ	1
69	ಗಣಿ ಮತ್ತು ಭೂ ವಿಜ್ಞಾನ ಇಲಾಖೆ	1
70	ಬಂದರು ಮತ್ತು ಒಳನಾಡು ಜಲಸಾರಿಗೆ ಇಲಾಖೆ	1
71	ಮುಜರಾಯಿ ಇಲಾಖೆ	1
72	ಪಶುಪಾಲನೆ ಮತ್ತು ಪಶುವೈದ್ಯ ಸೇವೆಗಳು	1
	ಒಟ್ಟು	8754

31/12/2015 ರಂದು 12:00:00 ರಂದು ದಾಖಲೆಗಳಂತೆ

ಅಧ್ಯಾಯ 3: ಕರೆ ಕೇಂದ್ರದ ವರದಿ- ಡಿಸೆಂಬರ್ 2015

ಕರೆ ಕೇಂದ್ರವು (ಸಂಖ್ಯೆ ೦೮೦-44554455) ನಾಗರಿಕರು ಸಂಪರ್ಕಿಸಬಹುದಾದ ಏಕಗವಾಕ್ಷಿಯಾಗಿದೆ. ಕರೆ ಮಾಡುವ ನಾಗರಿಕರಿಗೆ ಅಧಿನಿಯಮ, ಸೇವೆ ಪಡೆಯುವ ರೀತಿ ಮತ್ತು ಇನ್ನಿತರೆ ಸಕಾಲ ಅಧಿನಿಯಮದ ವಿಷಯಗಳನ್ನು ತಿಳಿಸಲಾಗುತ್ತದೆ. ಇವುಗಳ ಬಗ್ಗೆ ಬರುವ ಕರೆಗಳ ಪ್ರಮಾಣ ಹೆಚ್ಚಾಗಿದೆ.



ಅಧ್ಯಾಯ 3ಅ: ಕರೆಗಳ ವರದಿ (ಡಿಸೆಂಬರ್ 2015) - ಜಿಲ್ಲಾವಾರು

ಕ್ರ.ಸ.	ಜಿಲ್ಲೆ	ಸ್ವೀಕೃತ ಕರೆಗಳ ಸಂಖ್ಯೆ
1	ಬೆಂಗಳೂರು ನಗರ	25699
2	ಬಾಗಲಕೋಟೆ	8012
3	ದಾವಣಗೆರೆ	832
4	ಬೆಳಗಾವಿ	775
5	ವಿಜಯಪುರ	443
6	ಬಳ್ಳಾರಿ	486
7	ಬೆಂಗಳೂರು ಗ್ರಾಮಾಂತರ	408
8	ಚಿತ್ರದುರ್ಗ	388
9	ಕಲಬುರಗಿ	338
10	ಮೈಸೂರು	302
11	ರಾಯಚೂರು	313
12	ಚಿಕ್ಕಬಳ್ಳಾಪುರ	291
13	ದಕ್ಷಿಣ ಕನ್ನಡ	254
14	ತುಮಕೂರು	292
15	ಬೀದರ್	260
16	ಗದಗ	224
17	ಮಂಡ್ಯ	249
18	ಹಾಸನ	199
19	ಹಾವೇರಿ	198
20	ಕೊಪ್ಪಳ	204
21	ಶಿವಮೊಗ್ಗ	182
22	ಕೋಲಾರ	188
23	ರಾಮನಗರ	183
24	ಚಾಮರಾಜನಗರ	158
25	ಚಿಕ್ಕಮಗಳೂರು	142
26	ಧಾರವಾಡ	157
27	ಉತ್ತರ ಕನ್ನಡ	97
28	ಉಡುಪಿ	70
29	ಕೊಡಗು	56
30	ಯಾದಗಿರಿ	35
	ಒಟ್ಟು	41435

31/12/2015 ರಂದು 12:00:00 ರಂದು ದಾಖಲೆಗಳಂತೆ

ಟಿಪ್ಪಣಿ: ಉಡುಪಿ, ಕೊಡಗು ಮತ್ತು ಯಾದಗಿರಿ ಜಿಲ್ಲೆಗಳಲ್ಲಿ ಕರೆ ಕೇಂದ್ರದ ಸಂಖ್ಯೆ (080-4455 4455) ಕುರಿತು ಹೆಚ್ಚಿನ ಪ್ರಚಾರ ಕೈಗೊಳ್ಳಬೇಕಿದೆ. ಜಿಲ್ಲಾ ಮಾಹಿತಿ ತಂತ್ರಜ್ಞಾನರು ಜಿಲ್ಲಾಡಳಿತದ ಸಹಭಾಗಿತ್ವದಲ್ಲಿ ಪ್ರಚಾರ ಕಾರ್ಯ ಕೈಗೊಳ್ಳಬೇಕು.

ಅಧ್ಯಾಯ 3ಆ: ಕರೆಗಳ ವರದಿ (ಡಿಸೆಂಬರ್ 2015) - ಇಲಾಖಾವಾರು

ಕ್ರ.ಸ.	ಜಿಲ್ಲೆ	ಸ್ವೀಕೃತ ಕರೆಗಳ ಸಂಖ್ಯೆ
1	ಕಂದಾಯ ಇಲಾಖೆ	23925
2	ಸಾರಿಗೆ ಇಲಾಖೆ	3988
3	ನಗರಾಭಿವೃದ್ಧಿ ಇಲಾಖೆ	3819
4	ಲೋಕೋಪಯೋಗಿ, ಬಂದರು ಮತ್ತು ಒಳನಾಡು ಜಲಸಾರಿಗೆ	1690
5	ಗ್ರಾಮೀಣಾಭಿವೃದ್ಧಿ ಮತ್ತು ಪಂಚಾಯತ್ ರಾಜ್	1287
6	ಬಿ.ಬಿ.ಎಂ.ಪಿ	1279
7	ಶಿಕ್ಷಣ ಇಲಾಖೆ	1079
8	ಮಹಿಳಾ ಮತ್ತು ಮಕ್ಕಳ ಅಭಿವೃದ್ಧಿ ಇಲಾಖೆ	994
9	ಒಳಾಡಳಿತ ಇಲಾಖೆ	680
10	ಉನ್ನತ ಶಿಕ್ಷಣ-ಕಾಲೇಜು ಶಿಕ್ಷಣ ಇಲಾಖೆ	637
11	ಕಾರ್ಮಿಕ ಇಲಾಖೆ	624
12	ಆರೋಗ್ಯ ಮತ್ತು ಕುಟುಂಬ ಕಲ್ಯಾಣ ಇಲಾಖೆ	473
13	ಸಾರಿಗೆ ಸಂಸ್ಥೆಗಳು (ಕ.ರಾ.ರ.ಸಾ.ಸಂ/ಬಿ.ಎಂ.ಉ.ಸಿ)	283
14	ವಾಣಿಜ್ಯ ತೆರಿಗೆ ಇಲಾಖೆ	245
15	ಆಹಾರ, ನಾಗರೀಕ ಸರಬರಾಜು ಮತ್ತು ಗ್ರಾಹಕರ ವ್ಯವಹಾರಗಳ ಇಲಾಖೆ	126
16	ಸಹಕಾರ ಇಲಾಖೆ	104
17	ಸಾರ್ವಜನಿಕ ಶಿಕ್ಷಣ ಇಲಾಖೆ	26
18	ಕರ್ನಾಟಕ ಗೃಹ ಮಂಡಳಿ	22
19	ಐ.ಉ ಮತ್ತು ಬಿ.ಉ	21
20	ಕೃಷಿ ಇಲಾಖೆ	20
21	ಅರಣ್ಯ ಇಲಾಖೆ	16
22	ಬಿ.ಡಬ್ಲ್ಯೂ.ಎಸ್.ಎಸ್.ಬಿ	13
23	ಕನ್ನಡ ಮತ್ತು ಸಂಸ್ಕೃತಿ ಇಲಾಖೆ	11
24	ಪಟ್ಟಣ ಪುರಸಭಾ ಪರಿಷತ್ತು	11
25	ಭೂಮಾಪನ ಮತ್ತು ಭೂಕಂದಾಯ ಇಲಾಖೆ	10
26	ಮೂಲ ಸೌಲಭ್ಯ ಅಭಿವೃದ್ಧಿ ಇಲಾಖೆ	9
27	ಮೀನುಗಾರಿಕೆ ಇಲಾಖೆ	7
28	ಪಟ್ಟಣ ಪುರಸಭಾ ಪರಿಷತ್ತು	6
29	ಸಿ.ಆ.ಸು.ಇ	6
30	ಕನೂನು ಮತ್ತು ಸಂಸದೀಯ ವ್ಯವಹಾರಗಳು	5
31	ಮಹಾನಗರ ಪಾಲಿಕೆ	3
32	ವಾಣಿಜ್ಯ ಮತ್ತು ಕೈಗಾರಿಕಾ ಇಲಾಖೆ	3
33	ಹಿಂದುಳಿದ ವರ್ಗಗಳ ಕಲ್ಯಾಣ ಇಲಾಖೆ	2
34	ಬಿ.ಡಿ.ಎ	2
35	ಪರಿಸರ ವಿಜ್ಞಾನ ಮತ್ತು ಪರಿಸರ ಇಲಾಖೆ	2
36	ವೈದ್ಯಕೀಯ ಶಿಕ್ಷಣ ಇಲಾಖೆ	2
37	ಪಟ್ಟಣ ಪಂಚಾಯತ್	2
38	ನೌಕರರ ರಾಜ್ಯ ವಿಮಾ ಸಂಸ್ಥೆ	1
39	ಯೋಜನಾ ಇಲಾಖೆ	1
40	ತಾಂತ್ರಿಕ ಶಿಕ್ಷಣ ಇಲಾಖೆ	1
	ಒಟ್ಟು	41435

ಅಧ್ಯಾಯ 3ಇ: ದೂರುಗಳ ಸ್ಥಿತಿಗತಿ (ಡಿಸೆಂಬರ್ - 2015ರ ಅಂತ್ಯಕ್ಕೆ)

ಕ್ರ.ಸ	ಸಲ್ಲಿಸಿರುವ ಕ್ರಮ	ವರ್ಗ	ಒಟ್ಟಾರೆ ಸ್ವೀಕೃತಿ	ಪರಿಹರಿಸಲ್ಪಟ್ಟ ದೂರುಗಳು	ತಿರಸ್ಕೃತ	ಒಟ್ಟಾರೆ ವಿಲೇವಾರಿ	ಪರಿಹಾರದ ಹಂತದಲ್ಲರುವ ದೂರುಗಳು	ಅವಧಿ ಮೀರಿ ಬಾಕಿ
1	ಇ ಜನಸ್ಪಂದನ	ಸಕಾಲೇತರ	17005	3660	1210	4870	431	11704
2	ಜನಾಗ್ರಹ	ಸಕಾಲೇತರ	3815	1571	52	1623	0	2192
3	ಮುಖ್ಯ ಮಂತ್ರಿಗಳ ಜನತಾ ದರ್ಶನ	ಸಕಾಲೇತರ	5891	3392	739	4131	0	1760
4	ಆನ್‌ಲೈನ್	ಸಕಾಲೇತರ	1440	326	64	390	59	991
5	ಆನ್‌ಲೈನ್	ಸಕಾಲ	2018	778	239	1017	51	950
6	ಸಕಾಲ ಕರೆ ಕೇಂದ್ರ	ಸಕಾಲ	5628	4778	97	4875	119	634
7	ಸಕಾಲ ಕರೆ ಕೇಂದ್ರ	ಸಕಾಲೇತರ	3176	2902	27	2929	38	206
8	ಇ-ಮೇಲ್	ಸಕಾಲೇತರ	473	450	11	461	0	12
9	ಇ-ಮೇಲ್	ಸಕಾಲ	233	219	8	227	0	6
10	ಜನಾಗ್ರಹ	ಸಕಾಲ	78	76	0	76	0	2
ಒಟ್ಟು			39757	18152	2447	20599	698	18457
			ಒಟ್ಟು	ಪರಿಹರಿಸಲ್ಪಟ್ಟ ದೂರುಗಳು	ತಿರಸ್ಕೃತ	ಒಟ್ಟಾರೆ ವಿಲೇವಾರಿ	ಪರಿಹಾರದ ಹಂತದಲ್ಲರುವ ದೂರುಗಳು	ಅವಧಿ ಮೀರಿ ಬಾಕಿ
ಸಕಾಲ			7957	5851	344	6195	170	1592
ಸಕಾಲೇತರ			31800	12301	2103	14404	528	16865

31/10/2015 ರಂದು 12:00:00 ರಂದು ದಾಖಲೆಗಳಂತೆ

ಉಪಲಕ್ಷಣ :

ಸಕಾಲದಡಿ ಸ್ವೀಕರಿಸಲಾಗಿರುವ ಒಟ್ಟು 7,957 ದೂರುಗಳ ಪೈಕಿ 5,851 ದೂರುಗಳನ್ನು ಪರಿಹರಿಸಲಾಗಿದೆ, 344 ದೂರುಗಳನ್ನು ತಿರಸ್ಕರಿಸಲಾಗಿದೆ, ಒಟ್ಟಾರೆ 6,195 ದೂರುಗಳನ್ನು ವಿಲೇವಾರಿ ಮಾಡಲಾಗಿದೆ. 78% ರಷ್ಟು ವಿಲೇವಾರಿ ಪ್ರಮಾಣವನ್ನು ಕಾಣಬಹುದು. 170 ದೂರುಗಳು ವಿಲೇವಾರಿಗಾಗಿ ಪರಿಹಾರದ ಹಂತದಲ್ಲವೆ ಹಾಗೂ 1,592 ದೂರು ಅರ್ಜಿಗಳು ಅವಧಿ ಮೀರಿ ಬಾಕಿ ಉಳಿದಿವೆ. ಸಕಾಲ ಕರೆ ಕೇಂದ್ರವು ಮತ್ತು ಮಿಷನ್‌ನಿಂದ ದೂರುಗಳ ನಿವಾರಣೆಗಾಗಿ ನಿರಂತರ ಪ್ರಯತ್ನ ಮಾಡಲಾಗುತ್ತಿದೆ.

ಒಟ್ಟು 31,800 ಸಕಾಲಕ್ಕೆ ಸಂಬಂಧಿಸಿದ ದೂರುಗಳ ಪೈಕಿ 12,301 ದೂರುಗಳನ್ನು ಪರಿಹರಿಸಲಾಗಿದೆ. 2,103 ದೂರುಗಳನ್ನು ತಿರಸ್ಕರಿಸಲಾಗಿದೆ, ಒಟ್ಟಾರೆ 14,404 ದೂರುಗಳನ್ನು ವಿಲೇವಾರಿ ಮಾಡಲಾಗಿದೆ. 45% ರಷ್ಟು ವಿಲೇವಾರಿ ಪ್ರಮಾಣವನ್ನು ಕಾಣಬಹುದು. 528 ದೂರುಗಳು ಪರಿಹಾರದ ಹಂತದಲ್ಲವೆ ಹಾಗೂ 16,865 ದೂರುಗಳು ಅವಧಿ ಮೀರಿ ಬಾಕಿ ಉಳಿದಿವೆ.

ಇಲಾಖಾ ಮುಖ್ಯಸ್ಥರು ಇದರ ಬಗ್ಗೆ ಪರಿಶೀಲಿಸಿ ಬಾಕಿ ಉಳಿದಿರುವ ದೂರುಗಳನ್ನು ವಿಲೇವಾರಿ ಮಾಡಲು ಕ್ರಮ ಕೈಗೊಳ್ಳಬೇಕು.

ಅಧ್ಯಾಯ 3ಕೆ: ಪರಿಹಾರ ಧನ ಕೋರಿಕೆಯ ವರದಿ

ಕ್ರ.ಸ.	ಇಲಾಖೆ	ಅಹವಾಲು ಸಂಖ್ಯೆ	ಪರಿಹಾರ ಧನ
1	ಕಂದಾಯ ಇಲಾಖೆ	505	62960
2	ಗ್ರಾಮೀಣಾಭಿವೃದ್ಧಿ ಮತ್ತು ಪಂಚಾಯತ್ ರಾಜ್	47	4440
3	,ಸಾರ್ವಜನಿಕ ಶಿಕ್ಷಣ ಇಲಾಖೆ	32	6220
4	ಭೂಮಾಪನ ಕಂದಾಯ ವ್ಯವಸ್ಥೆ ಮತ್ತು ಭೂದಾಖಲೆಗಳ ಇಲಾಖೆ	30	2100
5	ಬೃಹತ್ ಬೆಂಗಳೂರು ಮಹಾನಗರಪಾಲಿಕೆ	25	2020
6	ಒಳಾಡಳಿತ ಇಲಾಖೆ	5	400
7	ವಾಣಿಜ್ಯ ತೆರಿಗೆ ಇಲಾಖೆ	3	260
8	ಸಾರಿಗೆ ಇಲಾಖೆ	2	640
9	ಬೆಂಗಳೂರು ನೀರು ಸರಬರಾಜು ಮತ್ತು ಒಳಚರಂಡಿ ಮಂಡಳಿ	1	20
10	ಆಹಾರ,ನಾಗರೀಕ ಸರಬರಾಜು ಮತ್ತು ಗ್ರಾಹಕರ ವ್ಯವಹಾರಗಳ ಇಲಾಖೆ	1	60
11	ನಗರಸಭೆ	1	320
	ಒಟ್ಟು	652	79440

31/12/2015 ರಂದು 12:00:00 ರಂದು ದಾಖಲೆಗಳಂತೆ

Disclaimer: Data may vary due to Technical updates between portals of various Departments and differential time these reports are drawn from the portal

ಅಧ್ಯಾಯ 3: ನಾಗರೀಕರ ಮರುಸ್ವಂದನೆ – ಡಿಸೆಂಬರ್ 2015



ಹೆಸರು	ಜಿಲ್ಲೆ	ಸೇವೆ	ಇಲಾಖೆ	ಸಂತುಷ್ಠ / ಅಸಂತುಷ್ಠ
ಪ್ರಹ್ಲಾದ್	ಧಾರವಾಡ	ಸ್ವಾತಂತ್ರ್ಯ ಹೋರಾಟಗಾರರ ಬಸ್ ಪಾಸ್	ಸಾರಿಗೆ ಇಲಾಖೆ	ಸಂತುಷ್ಠರು
<p>ಪತ್ರಿಕೆಗಳ ಮೂಲಕ ಸಕಾಲದ ಬಗ್ಗೆ ತಿಳಿದುಕೊಂಡ ಇವರು ಸ್ವಾತಂತ್ರ್ಯ ಹೋರಾಟಗಾರರಿಗೆ ಇರುವ ಬಸ್ ಪಾಸ್ ಬಗ್ಗೆ ತಿಳಿಯಲು ಸಕಾಲಕ್ಕೆ ಕರೆ ಮಾಡಿರುತ್ತಾರೆ. ಈ ಬಗ್ಗೆ ಅರ್ಜಿಯನ್ನು ಸಲ್ಲಿಸಿದ್ದು ಸೇವೆಯನ್ನು ಪಡೆದಿರುತ್ತಾರೆ. ನಿಗದಿತ ಅವಧಿಯಲ್ಲಿ ಸೇವೆಯನ್ನು ಪಡೆಯಲು ಸಕಾಲ ಉಪಯುಕ್ತ ಎಂದು ಹೇಳಿರುತ್ತಾರೆ.</p>				
ಗಿರೀಶ್	ಹಾವೇರಿ	ಖಾತಾ ವರ್ಗಾವಣೆ	ಕಂದಾಯ ಇಲಾಖೆ	ಸಂತುಷ್ಠರು
<p>ಗಿರೀಶ್ ಇವರು ಖಾತಾ ವರ್ಗಾವಣೆ ಸೇವೆಯ ಬಗ್ಗೆ ತಿಳಿಯಲು ಸಕಾಲಕ್ಕೆ ಕರೆ ಮಾಡಿರುತ್ತಾರೆ. ಪತ್ರಿಕೆಗಳ ಬಗ್ಗೆ ಸಕಾಲದ ಬಗ್ಗೆ ತಿಳಿದುಕೊಂಡಿರುತ್ತಾರೆ. ಸಕಾಲ ಸೇವೆಗಳ ಬಗ್ಗೆ ಸಂತುಷ್ಠರಾಗಿರುತ್ತಾರೆ.</p>				
ರಮೇಶ್	ಬೆಂಗಳೂರು	ಜನನ ಪ್ರಮಾಣ ಪತ್ರ	ನಗರ ಪುರಸಭೆ	ಸಂತುಷ್ಠರು
<p>ಇಂಟರ್‌ನೆಟ್ ಮೂಲಕ ಸಕಾಲದ ಬಗ್ಗೆ ತಿಳಿದುಕೊಂಡ ಇವರು ಜನನ ಪ್ರಮಾಣ ಪತ್ರ ಬಗ್ಗೆ ತಿಳಿಯಲು ಸಕಾಲಕ್ಕೆ ಕರೆ ಮಾಡಿರುತ್ತಾರೆ. ಈ ಬಗ್ಗೆ ಅರ್ಜಿಯನ್ನು ಸಲ್ಲಿಸಿದ್ದು ಸೇವೆಯನ್ನು ಪಡೆದಿರುತ್ತಾರೆ. ನಿಗದಿತ ಅವಧಿಯಲ್ಲಿ ಸೇವೆಯನ್ನು ಪಡೆಯಲು ಸಕಾಲ ಉಪಯುಕ್ತ ಎಂದು ಹೇಳಿರುತ್ತಾರೆ.</p>				
ನಾಗರಾಜ್	ಬಳ್ಳಾರಿ	ಕೃಷಿ ಭೂಮಿಯಿಂದ ಕೃಷಿಯೇತರ ಉದ್ದೇಶದ ಪರಿವರ್ತನೆ	ಕಂದಾಯ ಇಲಾಖೆ	ಸಂತುಷ್ಠರು
<p>ಇವರು ಇಂಟರ್‌ನೆಟ್ ಮೂಲಕ ಸಕಾಲದ ಬಗ್ಗೆ ತಿಳಿದುಕೊಂಡಿರುತ್ತಾರೆ ಮತ್ತು ಕೃಷಿ ಭೂಮಿಯಿಂದ ಕೃಷಿಯೇತರ ಉದ್ದೇಶದ ಪರಿವರ್ತನೆ ಸೇವೆಯ ಬಗ್ಗೆ ತಿಳಿಯಲು ಸಕಾಲಕ್ಕೆ ಕರೆ ಮಾಡಿರುತ್ತಾರೆ. ಇವರು ನಿಗದಿತ ಅವಧಿಯಲ್ಲಿ ಸೇವೆಯನ್ನು ಪಡೆದಿದ್ದು, ಈ ಬಗ್ಗೆ ಇವರು ಸಂತುಷ್ಠಗೊಂಡಿದ್ದು, ಸಕಾಲದಲ್ಲೇ ನಿಗದಿತ ಅವಧಿಯಲ್ಲಿ ಸೇವೆಯನ್ನು ಪಡೆಯುವುದು ಸುಲಭ ಎಂದು ಹೇಳಿರುತ್ತಾರೆ.</p>				
ಈರಮ್ಮ	ಮೈಸೂರು	ನಿರ್ಗತಿಕ ವಿಧವಾ ವೇತನ	ಕಂದಾಯ ಇಲಾಖೆ	ಸಂತುಷ್ಠರು
<p>ನಾಗರೀಕರು ದೂರದರ್ಶನ ಜಾಹೀರಾತಿನ ಮೂಲಕ ಸಕಾಲದ ಬಗ್ಗೆ ತಿಳಿದುಕೊಂಡಿರುತ್ತಾರೆ ಮತ್ತು ಸಕಾಲ ಕಾಯ್ದೆಯ ಬಗ್ಗೆ ತಿಳಿಯಲು ಸಕಾಲಕ್ಕೆ ಕರೆ ಮಾಡಿರುತ್ತಾರೆ. ಈ ಬಗ್ಗೆ ಇವರು ಸಂತುಷ್ಠಗೊಂಡಿದ್ದು, ಸಕಾಲದಲ್ಲೇ ಸೇವೆಯನ್ನು ಪಡೆಯುವುದು ಸುಲಭ ಎಂದು ಹೇಳಿರುತ್ತಾರೆ. ಇದಕ್ಕೆ ಸಂಬಂಧಪಟ್ಟ ಅಧಿಕಾರಿಗಳು ಪ್ರಾಮಾಣಿಕವಾಗಿ ಕೆಲಸ ನಿರ್ವಹಿಸಬೇಕು ಮತ್ತು ಸೇವಾ ವಿಲೇವಾರಿ ಅವಧಿಯನ್ನು ಕಡಿಗೊಳಿಸಬೇಕೆಂದು ಸಲಹೆ ನೀಡಿರುತ್ತಾರೆ.</p>				
ಗಂಗಾಧರ್	ತುಮಕೂರು	ಚಾಲನಾ ಲೈಸೆನ್ಸ್	ಸಾರಿಗೆ ಇಲಾಖೆ	ಸಂತುಷ್ಠರು
<p>ಇಂಟರ್‌ನೆಟ್ ಮೂಲಕ ಸಕಾಲದ ಬಗ್ಗೆ ತಿಳಿದುಕೊಂಡ ಇವರು ಚಾಲನಾ ಲೈಸೆನ್ಸ್ ಸೇವೆಯ ಬಗ್ಗೆ ತಿಳಿಯಲು ಸಕಾಲಕ್ಕೆ ಕರೆ ಮಾಡಿರುತ್ತಾರೆ. ಈ ಬಗ್ಗೆ ಅರ್ಜಿಯನ್ನು ಸಲ್ಲಿಸಿದ್ದು, ಸೇವೆಯನ್ನು ನಿಗದಿತ ಅವಧಿಯಲ್ಲಿ ಪಡೆದಿರುತ್ತಾರೆ. ಸಾರ್ವಜನಿಕರಿಗೆ ಸರಿಯಾದ ಸಮಯದಲ್ಲಿ ಸೇವೆಯನ್ನು ಪಡೆಯಲು ಸಕಾಲ ಉಪಯುಕ್ತ ಎಂದು ಹೇಳಿರುತ್ತಾರೆ.</p>				

ಅಧ್ಯಾಯ 4: ಘಟನೆಗಳು ಮತ್ತು ಪತ್ರಿಕಾ ವರದಿ

1) 14.12.2015, ಬೆಂಗಳೂರು, ಸಿಬ್ಬಂದಿ ಮತ್ತು ಆಡಳಿತ ಸುಧಾರಣೆ ಇಲಾಖೆ, ಕರ್ನಾಟಕ ಸರ್ಕಾರ ಮತ್ತು ಆಡಳಿತ ಸುಧಾರಣೆಯು ಸಾರ್ವಜನಿಕ ಕುಂದುಕೊರತೆಗಳು ಮತ್ತು ಪಿಂಚಣಿ ಇಲಾಖೆ, ಭಾರತ ಸರ್ಕಾರ ಇವರ ಸಹಭಾಗಿತ್ವದಲ್ಲಿ ಪ್ರಾದೇಶಿಕ ಸಮ್ಮೇಳನ ಹಮ್ಮಿಕೊಳ್ಳಲಾಗಿತ್ತು. ದೇವೇಂದ್ರ ಚೌಧರಿ, ಭಾ.ಆ.ನೇ, ಕಾರ್ಯದರ್ಶಿ, ಡಿಎಆರ್‌ಪಿಜಿ, ಭಾರತ ಸರ್ಕಾರ, ಉಷಾ ಶರ್ಮ, ಭಾ.ಆ.ನೇ, ಅಪರ ಕಾರ್ಯದರ್ಶಿ, ಡಿಎಆರ್‌ಪಿಜಿ, ಭಾರತ ಸರ್ಕಾರ ಮತ್ತು ಎಮ್.ಲಕ್ಷ್ಮೀನಾರಾಯಣ ಭಾ.ಆ.ನೇ, ಪ್ರಧಾನ ಕಾರ್ಯದರ್ಶಿ, ಸಿ.ಆ.ಸು.ಇ (ಆಸು), ಕರ್ನಾಟಕ ಸರ್ಕಾರ ಇವರುಗಳು ಸಮ್ಮೇಳನದ ನೇತೃತ್ವ ವಹಿಸಿದ್ದರು.



2) 21.12.2015 ಬೆಂಗಳೂರು: ಆರೋಗ್ಯ ಇಲಾಖೆಯ ಅಧಿಕಾರಿಗಳಿಗೆ ಸಕಾಲ ಮಿಷನ್ ವತಿಯಿಂದ ವಿಶ್ವೇಶ್ವರಯ್ಯ ತರಬೇತಿ ಕೇಂದ್ರದಲ್ಲಿ ತರಬೇತಿಯನ್ನು ಆಯೋಜಿಸಲಾಗಿತ್ತು. ಅಪರ ಮಿಷನ್ ನಿರ್ದೇಶಕರು ಮತ್ತು ಆಡಳಿತಾಧಿಕಾರಿಗಳು ತರಬೇತಿಯ ಅವಧಿಯಲ್ಲಿ ಉಪಸ್ಥಿತರಿದ್ದರು.



15-12-15
 ಕರ್ನಾಟಕ ಸರ್ಕಾರ

ಮುಖ್ಯಮಂತ್ರಿ ಸಿದ್ದರಾಮಯ್ಯ ಶ್ಲಾಘನೆ

ಇ-ಆಡಳಿತದಲ್ಲಿ ರಾಜ್ಯಕ್ಕೆ ಅಗ್ರಸ್ಥಾನ

■ ವಿಕ ಸುದ್ದಿಲೋಕ ಬೆಂಗಳೂರು

ಇ - ಆಡಳಿತ ಜಾರಿಯಲ್ಲಿ ಕರ್ನಾಟಕ ಅಗ್ರ ಸ್ಥಾನದಲ್ಲಿದ್ದು, ಭ್ರಷ್ಟಾಚಾರ ರಹಿತ ಹಾಗೂ ಪಾರದರ್ಶಕ ಆಡಳಿತ ನೀಡುವುದರಲ್ಲೂ ಪ್ರಗತಿ ಸಾಧಿಸಲಾಗುತ್ತಿದೆ ಎಂದು ಸಿಎಂ ಸಿದ್ದರಾಮಯ್ಯ ಅಭಿಪ್ರಾಯಪಟ್ಟಿದ್ದಾರೆ.

'ಕನಿಷ್ಠ ಸರ್ಕಾರ - ಗರಿಷ್ಠ ಆಡಳಿತ' ಕುರಿತು ವಿಶಾಸನೋದ್ದದಲ್ಲಿ ಆಯೋಜಿಸಿರುವ 2 ದಿನಗಳ ಪ್ರಾದೇಶಿಕ ಸಮ್ಮೇಳನ ಉದ್ಘಾಟಿಸಿ ಸೋಮವಾರ ಮಾತನಾಡಿದ ಅವರು "ಮಾಹಿತಿ ಮತ್ತು ಜೈವಿಕ ತಂತ್ರಜ್ಞಾನ ಕ್ಷೇತ್ರದಲ್ಲಿ ರಾಜ್ಯ ಮುಂಚೂಣಿಯಲ್ಲಿದೆ. ಈ ಮೂಲಕ ರಾಜ್ಯದ ಜನತೆಗೆ ಸರ್ಕಾರದ ಸವಲತ್ತುಗಳನ್ನು ಕ್ಷಿಪ್ರಗತಿಯಲ್ಲಿ ತಲುಪಿಸಲು ಸಾಧ್ಯವಾಗುತ್ತಿದೆ. ಈ ನಿಟ್ಟಿನಲ್ಲಿ ಇ - ಆಡಳಿತ ಯಶಸ್ಸು ಕಂಡಿದೆ," ಎಂದರು.

"ಭೂಮಿ, ಸಕಾಲ, ಇ-ಸ್ವತ್ತು ಸೇರಿದಂತೆ ಹಲವು ಬಗೆಯಲ್ಲಿ ಮಾಹಿತಿ ತಂತ್ರಜ್ಞಾನದ ಸದೃಶಕೆ ಮಾಡಿಕೊಳ್ಳಲಾಗುತ್ತಿದೆ. ಇದರಿಂದಾಗಿ ಸರ್ಕಾರದ ಯೋಜನೆಗಳು ಜನರ ಮನೆ ಬಾಗಿಲಿಗೆ ತಲುಪುತ್ತಿವೆ."

ಕರ್ನಾಟಕದಲ್ಲಿನ ಈ ಸಾಧನೆಗೆ ರಾಜ್ಯ ಅಂತಾರಾಷ್ಟ್ರೀಯ ಮಟ್ಟದಲ್ಲಿ ಪ್ರಶಂಸೆ ವ್ಯಕ್ತವಾಗಿದೆ. ಇಲ್ಲಿನ ಮಾದರಿಯನ್ನು



'ಕನಿಷ್ಠ ಸರ್ಕಾರ - ಗರಿಷ್ಠ ಆಡಳಿತ' ಪ್ರಾದೇಶಿಕ ಸಮ್ಮೇಳನವನ್ನು ಮುಖ್ಯಮಂತ್ರಿ ಸಿದ್ದರಾಮಯ್ಯ ಸೋಮವಾರ ಉದ್ಘಾಟಿಸಿದರು. ಸಚಿವರಾದ ರೋಷನ್ ಬೇಗ್, ಕೆ.ಜೆ. ಜಾರ್ಜ್, ಮುಖ್ಯ ಕಾರ್ಯದರ್ಶಿ ಕೌಶಿಕ್ ಮುಖರ್ಜಿ ಮತ್ತಿತರರು ಹಾಜರಿದ್ದರು.

ಅಳವಡಿಸಿಕೊಳ್ಳಲು ಭಾರತ ಸರ್ಕಾರವೂ ಸೇರಿದಂತೆ ಇತರ ರಾಜ್ಯಗಳು ಮುಂದೆ ಬಂದಿವೆ. ಹಾಗೆಯೇ ಅಮೆರಿಕದ ತಂಡವೊಂದು ಈ ಕುರಿತು ಅಧ್ಯಯನ ಕೈಗೊಂಡಿದೆ," ಎಂದರು.

"ಮೊಬೈಲ್ ಆಪ್ ಬಿಡುಗಡೆಗೊಳಿಸಿ ಮೊಬೈಲ್-ಒನ್ ಯೋಜನೆಯನ್ನು ದೇಶದಲ್ಲೆಲ್ಲೆಡೆ ಬಾರಿಗೆ ಜಾರಿಗೊಳಿಸಿದ ರಾಜ್ಯ ಕರ್ನಾಟಕವಾಗಿದೆ. ದೇಶದ ರಾಷ್ಟ್ರಪತಿಯವರು ಇದನ್ನು ಬಿಡುಗಡೆ

ಮಾಡಿದ್ದರು. ರಾಜ್ಯದ ಆರೂವರೆ ಕೋಟಿ ಜನರಲ್ಲಿ ಅಂದಾಜು ಐದು ಕೋಟಿ ಮಂದಿ ಮೊಬೈಲ್‌ನಿಂದ ಸರ್ಕಾರಿ ಸೇವೆ ಕುರಿತ ಮಾಹಿತಿ ಪಡೆಯುತ್ತಿದ್ದಾರೆ," ಎಂದರು.

ಸಚಿವರಾದ ರೋಷನ್ ಬೇಗ್, ಕೆ.ಜೆ. ಜಾರ್ಜ್, ಮುಖ್ಯ ಕಾರ್ಯದರ್ಶಿ ಕೌಶಿಕ್ ಮುಖರ್ಜಿ, ಕೇಂದ್ರ ಆಡಳಿತ ಸುಧಾರಣೆ ಮತ್ತು ಸಾರ್ವಜನಿಕ ಕುಂದುಕೊರತೆ ಇಲಾಖೆ ಅಧಿಕಾರಿ ದೇವೇಂದ್ರ ಚೌಧರಿ ಮತ್ತಿತರರು ಪಾಲ್ಗೊಂಡಿದ್ದರು.

ಉತ್ತಮ ಆಡಳಿತದಲ್ಲಿ ನಾವೇ ಮುಂದು

ಕನಿಷ್ಠ ಸರ್ಕಾರ ಗರಿಷ್ಠ ಆಡಳಿತ ಪ್ರಾದೇಶಿಕ ಸಮ್ಮೇಳನಕ್ಕೆ ಸಿಎಂ ಸಿದ್ದರಾಮಯ್ಯ ಚಾಲನೆ

● ಕನ್ನಡಪ್ರಭ ವಾರ್ತೆ ಬೆಂಗಳೂರು

ಕರ್ನಾಟಕ ಸರ್ಕಾರ ಉತ್ತಮ ಆಡಳಿತ ನೀಡುವುದರಲ್ಲಿ ದೇಶದಲ್ಲಿ ಮುಂದಿದೆ. ನಾವು ಮುಖ್ಯವಾಗಿ ಮಾಹಿತಿ ತಂತ್ರಜ್ಞಾನ ಬಳಸಿ ಸರ್ಕಾರದ ಸವಲತ್ತುಗಳನ್ನು ಜನರಿಗೆ ತಲುಪಿಸುವಲ್ಲಿ ಮುಂಚೂಣಿಯಲ್ಲಿದ್ದೇವೆ ಎಂದು ಮುಖ್ಯಮಂತ್ರಿ ಸಿದ್ದರಾಮಯ್ಯ ಪ್ರತಿಪಾದಿಸಿದರು.

ಕೇಂದ್ರದ ಆಡಳಿತ ಸುಧಾರಣೆ ಮತ್ತು ಸಾರ್ವಜನಿಕ ಕುಂದುಕೊರತೆಗಳ ಇಲಾಖೆ ಹಾಗೂ ರಾಜ್ಯ ಆಡಳಿತ ಸುಧಾರಣೆ ಮತ್ತು ಸಕಾಲ ಆಯೋಗದಿಂದ ವಿಶಾಸನೋದ್ದದಲ್ಲಿ ಸೋಮವಾರ ಏರ್ಪಡಿಸಿದ್ದ 'ಕನಿಷ್ಠ ಸರ್ಕಾರ- ಗರಿಷ್ಠ ಆಡಳಿತ ಪ್ರಾದೇಶಿಕ ಸಮ್ಮೇಳನ' ಉದ್ಘಾಟಿಸಿ ಅವರು ಮಾತನಾಡಿದರು.

ಉತ್ತಮ ಆಡಳಿತವೆಂದರೆ ವಿಶ್ವಾಸಾರ್ಹತೆ, ಪಾರದರ್ಶಕತೆ ಮತ್ತು ದಳತೆಯಿಂದ ಸೇವೆ ನೀಡುವುದಾಗಿದೆ. ಕೇಂದ್ರವು ಕನಿಷ್ಠ ಸರ್ಕಾರ- ಗರಿಷ್ಠ ಆಡಳಿತ ಎಂಬ ಪರಿಕಲ್ಪನೆ ಪರಿಚಯಿಸಿರಬಹುದು. ಅದನ್ನು ಕಾರ್ಯರೂಪಕ್ಕೆ ತಂದ ಮೊದಲ ರಾಜ್ಯ ಕರ್ನಾಟಕವಾಗಿದೆ. ಬೆಂಗಳೂರಿನಿಂದ ಡಿಜಿಟಲ್ ಇಂಡಿಯಾ ಆರಂಭವಾಯಿತು. ಕರ್ನಾಟಕ ಮೊಬೈಲ್ ಆಪ್ ಸೇವೆ ಆರಂಭಿಸಿ ಇದುವರೆಗೆ ಹಲವಾರು ಪ್ರಶಸ್ತಿ ಪಡೆದುಕೊಂಡಿದೆ. 6.5 ಕೋಟಿ ಜನಸಂಖ್ಯೆಯಲ್ಲಿ 5.4 ಕೋಟಿಯಷ್ಟು ಮಂದಿ ಮೊಬೈಲ್ ಸಂಪರ್ಕ ಪಡೆದುಕೊಂಡಿದ್ದಾರೆ. ನಮ್ಮ ಯೋಜನೆಯನ್ನು ಈಗ ಹಲವು ರಾಜ್ಯಗಳು ಅನುಷ್ಠಾನಗೊಳಿಸುತ್ತಿರುವುದು ನಮ್ಮ ರಾಜ್ಯಕ್ಕೆ ಸಂದ ಕೀರ್ತಿ ಎಂದು ಅವರು ತಿಳಿಸಿದರು.

ಇ-ಆಡಳಿತ ಸಮರ್ಪಕವಾಗಿ ಜಾರಿಗೆ ತರಲಾಗಿದೆ. ಪ್ರಮುಖ ಇಲಾಖೆಗಳು ಆಧಾರ್ ಬಳಸಿಕೊಂಡು ಅಕ್ರಮ ಸೇವೆ ಪಡೆಯುತ್ತಿರುವವರನ್ನು ಪತ್ತೆ ಹಚ್ಚಿದೆ. ಭ್ರಷ್ಟಾಚಾರ ತಡೆಗಟ್ಟುವ ಕೆಲಸವನ್ನು ಸುಗಮವಾಗಿ ಮುಕ್ತ



ಜಗತ್ತಿನಲ್ಲಿ ಭಾರತವನ್ನು ಐಟಿ ಕೇಂದ್ರವೆಂದೇ ಕರೆಯಲಾಗುತ್ತಿದೆ. ಇದರಿಂದಾಗಿ 27 ರಾಜ್ಯಗಳಲ್ಲಿ ಭೂ ದಾಖಲಾತಿ, 19 ರಾಜ್ಯಗಳಲ್ಲಿ ಶಿಕ್ಷಣಕ್ಕೆ ಸಂಬಂಧಿಸಿದ ದಾಖಲಾತಿ, 7 ರಾಜ್ಯಗಳಲ್ಲಿ ಡಿಜಿಟಲ್ ದಾಖಲೆಗಳ ಸಾಧ್ಯವಾಗಿದೆ. ಪ್ರಗತಿಗೆ ತಂತ್ರಜ್ಞಾನ ಬಳಕೆಯೇ ಮುಖ್ಯವಾದ್ದರಿಂದ ಜನರು ಮನೋಭಾವವನ್ನು ಬದಲಾಯಿಸಿಕೊಳ್ಳಬೇಕು.

● ದೇವೇಂದ್ರ ಚೌಧರಿ ಕೇಂದ್ರ ಆಡಳಿತ ಸುಧಾರಣೆ ಮತ್ತು ಕುಂದುಕೊರತೆಗಳ ಇಲಾಖೆ ಕಾರ್ಯದರ್ಶಿ

ಪ್ರಧಾನಿಗಳಿಂದ ಪ್ರಶಸ್ತಿ ಸಂದಿದೆ. ವಾರ್ಷಿಕ ₹40 ಸಾವಿರ ಕೋಟಿ ಆದಾಯ ತೆರಿಗೆ ಮೂಲದಿಂದ ಸಂಗ್ರಹವಾಗುತ್ತಿದೆ. ಭೂಮಿ, ಸಕಾಲ, ಇ- ಐಜಿಎನ್, ಇ- ಸುಗಮ, ಇ- ಸಬಲೀಕರಣ, ಇ- ಸ್ವತ್ತು ಸೇರಿದಂತೆ ಅನೇಕ ಕಾರ್ಯಕ್ರಮಗಳನ್ನು ಅನುಷ್ಠಾನಗೊಳಿಸಿದ್ದೇವೆ ಎಂದು ಅವರು ತಿಳಿಸಿದರು.

ವಾರ್ತಾ ಮತ್ತು ಸಾರ್ವಜನಿಕ ಸಂಪರ್ಕ ಸಚಿವ ಆರ್. ರೋಷನ್ ಬೇಗ್, ಕೇಂದ್ರ ಆಡಳಿತ ಸುಧಾರಣೆ ಮತ್ತು ಸಾರ್ವಜನಿಕ ಕುಂದುಕೊರತೆ ಇಲಾಖೆಯ ಕಾರ್ಯದರ್ಶಿ ದೇವೇಂದ್ರ ಚೌಧರಿ, ಸರ್ಕಾರದ ಮುಖ್ಯ ಕಾರ್ಯದರ್ಶಿ ಕೌಶಿಕ್ ಮುಖರ್ಜಿ ಇದ್ದರು. ಈ ಎರಡು ದಿನ ಸಮ್ಮೇಳನದಲ್ಲಿ ವಿವಿಧ ರಾಜ್ಯಗಳ ಅಧಿಕಾರಿಗಳು ಉತ್ತಮ ಆಡಳಿತ ವಿಷಯದ ಬಗ್ಗೆ ಚರ್ಚಿಸುವರು.

ತಂತ್ರಜ್ಞಾನದಲ್ಲಿ ಕರ್ನಾಟಕವೇ ಮುಂಚೂಣಿ

15-12-15

ತಂತ್ರಜ್ಞಾನದಲ್ಲಿ ಇತರೆ ರಾಜ್ಯಗಳಿಗಿಂತ ಕರ್ನಾಟಕ ಮುಂಚೂಣಿಯಲ್ಲಿದೆ ಎಂದು ಮುಖ್ಯಮಂತ್ರಿ ಸಿದ್ದರಾಮಯ್ಯ ತಿಳಿಸಿದರು.

ವಿಕಾಸಸಾಧನದಲ್ಲಿ ಏರ್ಪಡಿಸಿದ್ದ ಕನಿಷ್ಠ ಸರ್ಕಾರ-ಗರಿಷ್ಠ ಆಡಳಿತ ಪ್ರಾದೇಶಿಕ ಸಮೇಳನವನ್ನು ಉದ್ಘಾಟಿಸಿ ಮಾತನಾಡಿದ ಅವರು, ತಂತ್ರಜ್ಞಾನ ಅಧಾರಿತ ಆಡಳಿತದ ಮೂಲಕ ರಾಜ್ಯ ಸರ್ಕಾರ ಪಾರದರ್ಶಕತೆಗೆ ಆದ್ಯತೆ ನೀಡಿದೆ. ಮಹತ್ವಾಕಾಂಕ್ಷಿ ಯೋಜನೆಯಾದ ಮೊಬೈಲ್ ಆಪ್‌ನ್ನು ಸರ್ಕಾರಿ ಸೇವೆಗಳಿಗೆ ಅಳವಡಿಸಿದ್ದೇ ಕರ್ನಾಟಕ ಎಂದು ಅವರು, ಮುಂಬರುವ ದಿನಗಳಲ್ಲಿ ಸರ್ಕಾರದ ಎಲ್ಲ ಸೇವೆಗಳು ಕಂಪ್ಯೂಟರಿಕರಣದ ಮೂಲಕ ಜನಸಾಮಾನ್ಯರಿಗೆ ಉತ್ತಮ ಸೇವೆಯನ್ನು ಒದಗಿಸಲಾಗುವುದು ಎಂದು ಹೇಳಿದರು.

ಆಡಳಿತದಲ್ಲಿ ಪಾರದರ್ಶಕತೆ ತರಲು 'ಭೂಮಿ, ಸಕಾಲ, ಇ-ಲಿಜಾನ್' ಸೇರಿದಂತೆ ಹಲವು ಯೋಜನೆಗಳ ಮೂಲಕ ಜನಸಾಮಾನ್ಯರ ಬಳಿಗೆ ಆಡಳಿತ ವ್ಯವಸ್ಥೆಯನ್ನು ಕೊಂಡೊಯ್ಯಲಾಗಿದೆ. ಆಧಾರ್ ಕಾರ್ಡ್ ವಿತರಣೆಯಲ್ಲಿ ದೇಶದಲ್ಲೇ ರಾಜ್ಯ ಮುಂಚೂಣಿಯಲ್ಲಿದೆ. ತೆರಿಗೆ



ಸಂಗ್ರಹದಲ್ಲಿಯೂ ರಾಜ್ಯ ದೇಶದಲ್ಲೇ ಮೊದಲೆ ಸ್ಥಾನದಲ್ಲಿದೆ ಎಂದು.

ರಾಜ್ಯದ 6.5 ಕೋಟಿ ಜನಸಂಖ್ಯೆ ಪೈಕಿ 5.5 ಕೋಟಿ ಮೊಬೈಲ್ ಸಂಪರ್ಕಗಳಿದ್ದು ಮೊಬೈಲ್ ಮೂಲಕ ಹಲವು ಸೇವೆಗಳನ್ನು ಜನರಿಗೆ ಒದಗಿಸಲಾಗುತ್ತಿದೆ ಎಂದು ಅವರು, ಕರ್ನಾಟಕ ಸರ್ಕಾರ ಜಾರಿಗೆ ತಂದಿರುವ ಮೊಬೈಲ್ ಒನ್ ಯೋಜನೆಯನ್ನು ಅಮೆರಿಕ ದೇಶದ ತಂಡವೊಂದು ಪರಿಶೀಲಿಸಿ ಮೆಚ್ಚುಗೆ ವ್ಯಕ್ತಪಡಿಸಿದೆ ಎಂದು ನುಡಿದರು.

ಒಟ್ಟಾರೆ ದೇಶದ ಮಾಹಿತಿ ತಂತ್ರಜ್ಞಾನ(ಐಟಿ) ರಕ್ಷಿಣದಲ್ಲಿ ಬೆಂಗಳೂರಿನ ಪಾಲು ಶೇ.3.5ರಷ್ಟಿದೆ. ಕಂದಾಯ

ಇಲಾಖೆಯ ಭೂಮಿ, ಸಕಾಲ, ಮ್ಯೂಜಿಣಿ, ಇ-ಸ್ವತ್ತು ಸೇರಿ ದಂತೆ ಮುಂತಾದ ಯೋಜನೆಗಳ ಸಮರ್ಪಕ ಜಾರಿಯ ಮೂಲಕ ಆಡಳಿತದಲ್ಲಿ ಪಾರದರ್ಶಕತೆ ತರಲಾಗಿದೆ ಎಂದು.

ಸಚಿವರಾದ ಕೆ.ಜೆ.ಜಾರ್ಜ್, ಆರ್.ರೋಷನ್ ಬೇಗ್, ಸರ್ಕಾರದ ಮುಖ್ಯ ಕಾರ್ಯದರ್ಶಿ ಕೌಶಿಕ್ ಮುಖರ್ಜಿ, ಕೈಗಾರಿಕಾ ಇಲಾಖೆ ಕಾರ್ಯದರ್ಶಿ ಲತಾ ಕಷ್ಟರಾವ್, ಕೇಂದ್ರ ಆಡಳಿತ ಸುಧಾರಣಾ ಇಲಾಖೆ ಕಾರ್ಯದರ್ಶಿ ದೇವೇಂದ್ರ ಚೌಧರಿ, ರಾಜ್ಯ ಆಡಳಿತ ಸುಧಾರಣಾ ಇಲಾಖೆ ಪ್ರಧಾನ ಕಾರ್ಯದರ್ಶಿ ಲಕ್ಷ್ಮಿ ನಾರಾಯಣ ಹಾಜರಿದ್ದರು.

ಶೂನ್ಯ ಹಿರಿಯತೆ: 15-12-15

ತಂತ್ರಜ್ಞಾನ ಅಳವಡಿಕೆಯಲ್ಲಿ ರಾಜ್ಯ ಮುಂದು : ಸಿಎಂ

ಬೆಂಗಳೂರು: ತಂತ್ರಜ್ಞಾನ ಅಳವಡಿಕೆಯಲ್ಲಿ ರಾಜ್ಯ ಮುಂದಿದೆ. ವಾರದರ್ಶಕ ಆಡಳಿತ ನೀಡಲಾಗುತ್ತಿದೆ. ಮಹಾಶಕ್ತಿಯ ಯೋಜನೆಯಡನೆ ಮೊಬೈಲ್ ಟ್ರಿಪ್ ಅನ್ನು ನಾಗರಿಕ ಸೇವೆಗಳಿಗೆ ಮೊದಲು ಅಳವಡಿಸಿದ್ದೇ ನಾವು. ಇದನ್ನು ಭೇರಿ ರಾಜ್ಯ ದೇಶಗಳು ಜಾರಿಗೊಳಿಸಲು ಮುಂದಾಗಿವೆ ಎಂದು ಮುಖ್ಯಮಂತ್ರಿ ಸಿದ್ದರಾಮಯ್ಯ ತಿಳಿಸಿದರು.

ವಿಕಾಸನಾಥದಲ್ಲಿ ಸೋಮವಾರ ಏರ್ಪಡಿಸಿದ್ದ ಕನಿಷ್ಠಸರ್ಕಾರ-ಗುರಿತ್ವ ಆಡಳಿತ ಪ್ರಾದೇಶಿಕ ಸಮ್ಮೇಳನ ಉದ್ಘಾಟನೆ ಮಾಡಲಾಗಿದೆ ಅವರು, ಮುಂಬರುವ ದಿನಗಳಲ್ಲಿ ಆಡಳಿತವನ್ನು ಕಂಪ್ಯೂಟರೀಕರಣಗೊಳಿಸಲಾಗುವುದು. ಸಕಾಲ ಯೋಜನೆ ಮೂಲಕ ಜನರ ಸಮಸ್ಯೆಗಳಿಗೆ ಈಗಾಗಲೇ ತೀವ್ರ ಪರಿಹಾರ ಒದಗಿಸುತ್ತಿದ್ದೇವೆ ಎಂದು ಹೇಳಿದರು.

ಅಧಾರ್ ಕಾರ್ಡ್ ವಿತರಣೆಯಲ್ಲಿ ರಾಜ್ಯ ದೇಶದಲ್ಲೇ ಮೊದಲಿದೆ. ಅಧಾರ್ ಬಗ್ಗೆ ಜನರಲ್ಲಿ ಜಾಗೃತಿ ಮೂಡಿಸಲಾಗುತ್ತಿದೆ. ತೆರಿಗೆ ಸಂಗ್ರಹದಲ್ಲಿ ರಾಜ್ಯ ಮುಂದಿದೆ ಎಂದು ಸ್ಪಷ್ಟಪಡಿಸಿದರು.

ಮೊಬೈಲ್ ಒನ್ ಗೆ ಮೆಟ್ರಿಕ್
ರಾಜ್ಯದ 6.5 ಕೋಟಿ ಜನಸಂಖ್ಯೆಗೆ 5.5 ಕೋಟಿ ಮೊಬೈಲ್ ಸಂಪರ್ಕಗಳಿವೆ. ಮೊಬೈಲ್ ಮೂಲಕ ಹಲವು ಸೇವೆಗಳನ್ನು ಒದಗಿಸಲಾಗುತ್ತಿದೆ. ಮೊಬೈಲ್ ಒನ್ ಬಗ್ಗೆ ಅವರಿಗೂ ತಂತ್ರಜ್ಞಾನದ ಬಂಧು ಪರಿಶೀಲನೆ ವೇಷೆ ಮೆಟ್ರಿಕ್ ವ್ಯಕ್ತಪಡಿಸಿದ ಎಂದರು. ದೇಶದ ಐಟಿ ರಫ್ತಿನಲ್ಲಿ ಬೆಂಗಳೂರಿನ ಪಾಲು ಶೇ.35 ರಷ್ಟಿದೆ. ಭೂಮಿ, ಸಕಾಲ, ಮೋಜಣಿ, ಇ-ಸ್ಮಾರ್ಟ್ ಮುಂತಾದ ಯೋಜನೆ ಜಾರಿಗೊಳಿಸಿ ವಾರದರ್ಶಕ ತಂದಿದ್ದೇವೆ ಎಂದು ವಿವರಿಸಿದರು.

ಸಚಿವರಾದ ರೋಷನ್ ಬೇಗ್, ಕೆ.ಜೆ.ಜಾರ್ಜ್, ಸರ್ಕಾರದ ಮುಖ್ಯ ಕಾರ್ಯದರ್ಶಿ ಕೌಶಿಕ್ ಮುಖರ್ಜಿ, ಕೈಗಾರಿಕಾ ಇಲಾಖೆ ಪ್ರಧಾನ ಕಾರ್ಯದರ್ಶಿ ರಕ್ಷಪ್ಪ ಮತ್ತಿತರರು ಉಪಸ್ಥಿತರಿದ್ದರು.



ಸ್ವಾಗತ...
ವಿಕಾಸನಾಥದಲ್ಲಿ ಸೋಮವಾರ ಏರ್ಪಡಿಸಿದ್ದ ಕನಿಷ್ಠ ಸರ್ಕಾರ-ಗುರಿತ್ವ ಆಡಳಿತ ಪ್ರಾದೇಶಿಕ ಸಮ್ಮೇಳನದಲ್ಲಿ ಮುಖ್ಯ ಮಂತ್ರಿ ಸಿದ್ದರಾಮಯ್ಯ, ದಿಲರ್ ಅಂಡ್ ಪಿಟಿ ಕಾರ್ಯದರ್ಶಿ ದೇವೇಂದ್ರ ಚೌಧರಿ ಚಾಚೋಡಿದ್ದರು.